

Monthly Wizard: March 2019



A member of MUFG a global financial group

Market recap

เดือน ก.พ. SET Index +0.7% รับข่าวสหรัฐเลื่อนขึ้นภาษีนำเข้าสินค้าจากจีน : SET Index เดือน ก.พ. เพิ่มขึ้นต่อเนื่องจากเดือนม.ค. แม้ในช่วง 2 สัปดาห์แรกดัชนีจะเคลื่อนไหวผันผวนจากแรงขายทำกำไร และลดความเสี่ยงจากความไม่แน่นอนของปัญหาการเมืองในประเทศหลังจากศาลรัฐธรรมนูญมีมติรับพิจารณาคำร้องของ ก.ล.ต. ให้ยุบพรรคไทยรักษาชาติ อย่างไรก็ตามหลังจากนั้นดัชนีค่อยๆฟื้นตัวตามทิศทางตลาดหุ้นอื่นๆทั่วโลก โดยมีข่าว โดนัลด์ ทรัมป์ ประกาศเลื่อนการขึ้นภาษีนำเข้าสินค้าจากจีนออกไปจากวันที่ 1 มี.ค.19 เป็นปัจจัยหนุนหลัก ส่งผลให้ SET Index เดือน ก.พ. เพิ่มขึ้นต่อเนื่องอีก 12 จุด (+0.72%) ปิดที่ระดับ 1,653 จุด (YTD SET เพิ่มขึ้น 90 จุด +5.7%) แต่มูลค่าการซื้อขายเฉลี่ยเดือน ก.พ. ลดลงเล็กน้อยเป็น 45,833 ล้านบาท ลดลง 4.3% mom นักลงทุนต่างชาติพลิกเป็นขายสุทธิ 3,410 ล้านบาท

ประเด็นที่มีผลกระทบต่อตลาดในเดือน ก.พ. 2019

- สภาพัฒน์ประกาศ GDP ไตรมาส 4/18 ขยายตัว 3.7% ดีกว่าที่ตลาดคาดไว้ที่ 3.6% ดีขึ้นจากไตรมาส 3/18 ที่ขยายตัว 3.2% ส่งผลให้ทั้งปีขยายตัว 4.1% ขยายตัวมากสุดในรอบ 6 ปี
- ส่งออกไทยเดือน ม.ค.หดตัว 5.7%yoy หดตัวต่อเนื่องเป็นเดือนที่ 3 ขณะที่นำเข้าเพิ่มขึ้น 14%yoy กดดันให้ไทยขาดดุลการค้า 4 พันล้านเหรียญ ขาดดุลมากสุดในรอบ 7 ปี
- กนง.มีมติคงอัตราดอกเบี้ยนโยบายไว้ที่ 1.75% ตามที่เราและตลาดคาดไว้ แต่มติไม่เป็นเอกฉันท์ 4:2 เสียง
- ศาลรัฐธรรมนูญมีมติรับคำร้อง กกต.ยื่นพิจารณายุบพรรคไทยรักษาชาติ โดยศาลนัดลงมติวินิจฉัยในวันที่ 7 มี.ค.
- จำนวนนักท่องเที่ยวต่างชาติเดือน ม.ค.เพิ่มขึ้นสู่ระดับ 3.7 ล้านคนเติบโต 4.9%yoy นักท่องเที่ยวจีนเร่งตัวขึ้นสู่ระดับ 1.069 ล้านคนเพิ่มขึ้น 27.6%mom และ 10.3%yoy
- สหรัฐลดพันธภาวะ US shutdown สมาชิกพรรคเดโมแครตและรีพับลิกันบรรลุข้อตกลงชั่วคราวเพื่อหลีกเลี่ยงการปิดหน่วยงานรัฐบาลด้วยการอนุมัติงบประมาณ 1.4 พันล้านดอลลาร์ สำหรับสร้างรั้วกันสหรัฐและเม็กซิโก
- Trade war ผ่อนคลาย โดนัล ทรัมป์ ประกาศเลื่อนการขึ้นภาษีนำเข้าจากจีนออกไปจากวันที่ 1 มี.ค.19 หลังผลเจรจาเพื่อยุติข้อพิพาทการค้าของทั้งสองฝ่ายมีความคืบหน้าไปด้วยดี

พอร์ตการลงทุนเดือน ก.พ. ให้ผลตอบแทน -0.5% เทียบกับตลาดที่ให้ผลตอบแทนเฉลี่ย 0.72% : หุ้นในพอร์ตการลงทุนทั้งหมด 5 หลักทรัพย์ของเดือน ก.พ.ให้ผลตอบแทน -0.5% แพ้ตลาดที่ให้ผลตอบแทน +0.72% โดย SAWAD ให้ผลตอบแทนมากที่สุด +3.1% ตามด้วย ERW และ EA ให้ผลตอบแทนเป็นบวก 2.1% และ 0.5% ตามลำดับ ส่วน BBL และ ROBINS ให้ผลตอบแทนนำผิดหวัง -2.8% และ -5.1% จากผลประกอบการออกมาต่ำกว่าที่ตลาดคาด อย่างไรก็ตามเมื่อรวมผลตอบแทนเดือน ม.ค.และก.พ. (YTD) พอร์ตการลงทุนของเราจะให้ผลตอบแทน 7.1% ดีกว่าตลาดที่ให้ผลตอบแทน 5.7%

Content

	Page
Market recap	1
Market Outlook	2
Monthly portfolio	7
Technical	8
Portfolio update	9
Stock calendar	12

ยอดซื้อขายสุทธิในตลาดหุ้น ตราสารหนี้ และ TFEX

Regional Fund Flows (Mil US\$)				
Country	Last Trading Day	WTD	MTD	YTD
Thailand	(132.57)	(173.00)	(106.11)	106.11
Indonesia	(92.05)	(29.64)	(237.80)	726.16
Philippines	71.85	90.38	178.48	534.41
Taiwan	closed	658.85	2,471.46	4,289.95
Korea	(199.64)	(210.03)	614.23	4,272.02
Malaysia*	(52.00)	(71.40)	(200.40)	48.80

Thailand Fund Flows (Mil TB)				
SET	Last Trading Day	WTD	MTD	YTD
Foreign	(4,187.8)	(5,436.5)	(3,410.2)	3,311.5
Institution	197.8	2,560.2	16,731.9	26,763.3
Proprietary Trading	663.5	1,622.1	5,249.7	3,945.6
Retail	3,306.5	1,264.2	(16,571.4)	(34,020.4)
TFEX				
Foreign	(8,514.0)	(10,254.0)	10,634.0	28,865.0
Institution	4,534.0	13,028.0	(6,724.0)	(17,494.0)
Retail	3,980.0	3,226.0	(3,910.0)	(11,371.0)
Bond Market				
Foreign	858.9	(95.3)	(2,742.4)	(10,178.3)
Institution	23,388.2	46,708.1	320,817.4	700,741.6
Retail	N/A	3,300.0	66,311.0	168,216.1

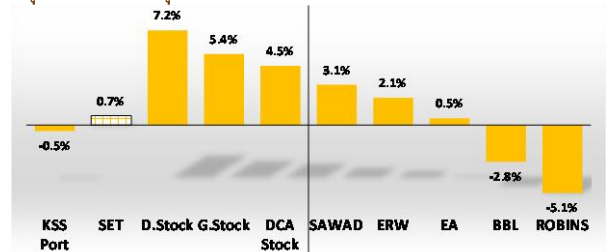
*As of 28 Feb 2019

สถิติผลตอบแทนจากการลงทุนในตลาดหุ้นไทย (รายเดือน)

Year	Jan	Feb	Mar	Apr	May	Jun	Jul	Aug	Sep	Oct	Nov	Dec
2019	4.98	0.72										
2018	4.17	0.18	-2.94	0.22	-2.99	-7.61	6.66	1.16	2.02	-4.97	-1.64	-4.75
2017	2.23	-1.13	1.00	-0.56	-0.30	0.84	0.09	2.54	3.53	2.88	-1.32	3.32
2016	1.01	2.41	5.65	-0.22	1.40	1.45	5.47	1.60	-4.21	0.84	0.97	2.17
2015	5.58	0.36	-5.11	1.38	-2.01	0.57	-4.28	-4.01	-2.42	3.41	-2.53	-5.27

*As of 28 Feb 2019

สรุปพอร์ตเดือนกุมภาพันธ์ 2562



*As of 28 Feb 2019

Market Outlook

ปัจจัยที่ต้องติดตาม

- 7 มี.ค. ศาลรัฐธรรมนูญนัดวินิจฉัยตัดสินคดียุบพรรคไทยรักษาชาติ
 - 7 มี.ค. ประชุมคณะกรรมการนโยบายการเงินของยุโรป (ECB)
 - 15 มี.ค. ประชุมคณะกรรมการนโยบายการเงินญี่ปุ่น (BoJ)
 - 20 มี.ค. ประชุมคณะกรรมการนโยบายการเงินสหรัฐ (FOMC)
 - 20 มี.ค. ประชุมคณะกรรมการนโยบายการเงินของไทย (กนง.)
 - 21 มี.ค. ประชุมคณะกรรมการนโยบายการเงินอังกฤษ (BoE)
 - 24 มี.ค. เลือกตั้งทั่วไปของไทย
- คาด SET index เดือน มี.ค. พักตัวในกรอบ 1,630 –1,700 จุด ตามเดิม เนื่องจากตลาดยังไม่มีปัจจัยบวกใหม่หนุนนำ
 - Trade war คลี่คลาย, เฟดชะลอขึ้นดอกเบี้ย มองตลาดรับรู้ไปบ้างแล้ว คาด Fund Flow ต่างชาติจะยังไม่ไหลเข้าเพราะจะรอดูความชัดเจนหลังการเลือกตั้ง
 - หุ้น Big cap จะพักตัว นักลงทุนจะหมุนกลุ่มเก็งกำไรในหุ้น Mid – Small cap
 - กลยุทธ์ยังเป็น Selective Buy เน้นกลุ่มท่องเที่ยวรับนักท่องเที่ยวจีนฟื้นตัวต่อเนื่อง, หุ้น Mid small cap เน้นงบ 1Q19 โตแข็งแกร่ง และทยอยเข้าสะสมกลุ่มโรงกลั่นและอิเล็กทรอนิกส์ที่ราคาปรับลงสะท้อนปัจจัยลบไปแล้ว
 - TOP Pick เดือน มี.ค. : ERW, JMT, KCE, TOP และ TWPC
- สรุปผลประกอบการบริษัทจดทะเบียน 4Q18 ทดตัวแรงและต่ำกว่าตลาดคาด กัดต้น Consensus ปรับลดคาดการณ์ EPS ปีนี้ : จากการรวบรวมผลประกอบการของบริษัทจดทะเบียนใน 4Q18 (รวม 96% ของ Market cap) มีกำไรสุทธิรวมที่ 1.5 แสนล้านบาทลดลง 40%qoq และ 38%yoy ส่งผลให้รวมทั้งปี 2018 มีกำไรสุทธิรวมที่ 8.87 แสนล้านบาทลดลง 2.1%yoy ต่ำกว่าที่ตลาดคาดว่าจะเติบโต 6-8%yoy กำไรสุทธิที่ผิดไปจากที่ตลาดคาดทำให้เป็นไปไม่ได้ที่ตลาด หรือ Consensus อาจจะปรับลดคาดการณ์ EPS ของตลาดในปีนี้ลง ส่งผลให้ SET target มี downside ขณะที่ Valuation ของตลาดทั้ง Tailing PE และ Forward PE จะดูแพงขึ้น ทำให้หุ้นไทยมีความน่าสนใจลดลงเมื่อเทียบกับตลาดอื่นๆ

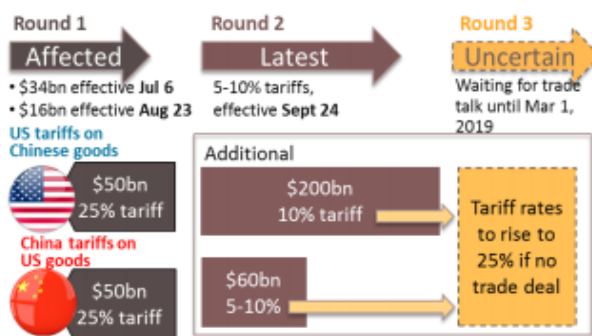
Sector	Market cap Btm	Net Profit (Btm)			Growth		Net Profit (Btm)		%yoy
		4Q17	3Q18	4Q18	%yoy	%qoq	2017	2018	
AGRI	69,260	1,182	972	408	-66%	-58%	1,584	3,990	152.0%
AUTO	68,924	1,281	1,210	1,180	-8%	-2%	2,245	2,288	1.9%
BANK	2,245,395	41,475	55,121	41,499	0%	-25%	186,651	202,774	8.6%
COMM	1,569,267	13,678	12,207	13,866	1%	14%	45,589	49,176	7.9%
CONMAT	857,800	14,365	11,628	12,478	-13%	7%	62,939	52,355	-16.8%
CONS	142,121	312	2,379	-527	NM	NM	1,051	3,930	273.9%
ETRON	177,504	2,250	3,745	2,445	9%	-35%	11,139	10,727	-3.7%
ENERG	3,709,324	77,055	74,812	27,769	-64%	-63%	286,876	261,823	-8.7%
FASHION	63,829	696	1,238	1,376	98%	11%	2,506	3,526	40.7%
FIN	393,492	5,300	5,806	5,701	8%	-2%	16,135	19,086	18.3%
FOOD	901,170	8,947	11,018	7,703	-14%	-30%	45,091	39,596	-12.2%
HEALTH	757,838	4,628	6,018	3,583	-23%	-40%	20,294	19,958	-1.7%
HOME	16,732	316	125	-27	NM	NM	271	210	-22.5%
IMM	18,000	235	146	113	-52%	-22%	1,390	815	-41.4%
ICT	1,346,263	14,981	13,536	1,290	-91%	-90%	63,783	63,992	0.3%
INSUR	146,023	3,010	2,863	1,441	-52%	-50%	10,397	10,254	-1.4%
MEDIA	181,993	-1,907	859	171	NM	-80%	-425	1,893	NM
MINE	2,780	268	-63	24	-91%	NM	905	-42	NM
PKG	47,486	975	1,071	1,054	8%	-2%	2,682	2,154	-19.7%
PAPER	7,345	103	224	198	92%	-12%	315	777	146.5%
PERSON	21,062	350	364	339	-3%	-7%	1,190	1,306	9.7%
PETRO	708,739	21,680	24,545	8,551	-61%	-65%	65,980	70,348	6.6%
PROF	6,917	71	256	29	-60%	-89%	376	500	33.0%
PROP	1,017,669	20,218	16,268	19,979	-1%	23%	63,157	65,515	3.7%
STEEL	28,788	1,295	-172	-997	NM	NM	2,787	-361	NM
TOURISM	127,793	2,273	530	1,134	-50%	114%	4,662	4,526	-2.9%
TRANS	1,488,342	12,952	7,133	1,805	-86%	-75%	6,229	-3,887	NM
Grand Total	16,121,859	247,990	253,839	152,584	-38%	-40%	905,801	887,231	-2.1%

- ตลาดตอบรับข่าวสหรัฐเลื่อนขึ้นภาษีจากจีนไปแล้ว หากดัชนีจะไปต่อ สหรัฐต้องลดหรือเลิกภาษีในส่วนที่เก็บอยู่ 10% ในปัจจุบัน :

เมื่อวันที่ 1 มี.ค. ที่ผ่านมาสำนักงานผู้แทนการค้าสหรัฐ (USTR) ออกประกาศอย่างเป็นทางการว่าสหรัฐจะเลื่อนการขึ้นภาษีนำเข้าสินค้าจากจีนมูลค่า 2 แสนล้านดอลลาร์ จากรate 10% เป็น 25% ไว้เป็นการชั่วคราว จากเดิมมีกำหนดจะปรับขึ้นภาษีดังกล่าวในวันที่ 1 มี.ค.19 ประเด็นนี้ช่วยคลายกังวลและลดความเสี่ยงให้กับตลาดทั้งภาคการค้า และการลงทุนในสินทรัพย์เสี่ยงต่างๆ อย่างไรก็ตามผลกระทบเดิมจากผลของภาษี 10% ยังคงอยู่ ประกอบกับประเด็นนี้ตลาดตอบรับไปบ้างแล้วเห็นได้จากดัชนีหุ้นหลักๆของโลกปรับตัวขึ้นในช่วงที่ผ่านมา อาทิ ดัชนีตลาดหุ้นเซี่ยงไฮ้คอมโพสิตของจีน YTD ปรับตัวขึ้น 17.9%, ดัชนีตลาดหุ้นดาวโจนส์เพิ่มขึ้น 11.4%, ดัชนีฮั่งเส็งของฮ่องกงเพิ่มขึ้น 10.8% และ ดัชนี DAX เยอรมนีเพิ่มขึ้น 8.7% จึงทำให้ Upside ที่ตลาดจะปรับขึ้นต่อค่อนข้างจำกัด (กรอบ SET Index ในเดือนนี้จะคงเดิมที่ 1,630-1,700 จุด)

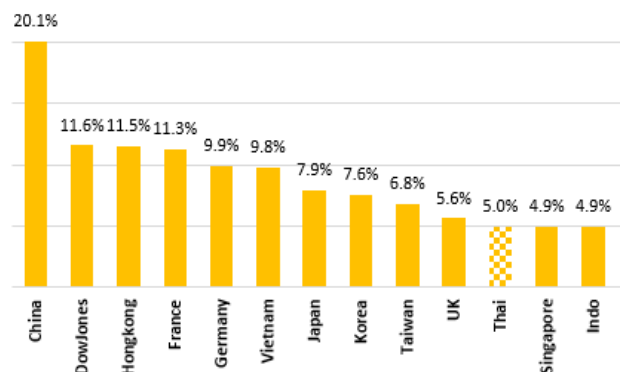
อย่างไรก็ตามหากการเจรจาระหว่างสหรัฐกับจีนมีความคืบหน้ามากกว่าที่เราคาดไว้ โดยที่สหรัฐยอมลดอัตราภาษีที่เรียกเก็บจากสินค้าจีนมูลค่า 200,000 ล้านดอลลาร์สหรัฐจาก 10% เป็น 5% หรือ ยกเลิกการเก็บภาษีดังกล่าวประเด็นนี้จะกลายเป็นปัจจัยบวกใหม่ที่ จะหนุนบรรยากาศการลงทุนของโลก รวมถึง SET Index ให้ปรับขึ้นมากกว่ากรอบที่เราคาดไว้

ภาษี จีน-สหรัฐ คาดไม่มียก 3 แต่จะให้สหรัฐต้องยกเลิกส่วนของยกที่ 2



Source: Krungsri Bank Research

ตลาดหุ้นต่างตอบรับข่าวสหรัฐเลื่อนเก็บภาษีจากจีนไปแล้ว (YTD)

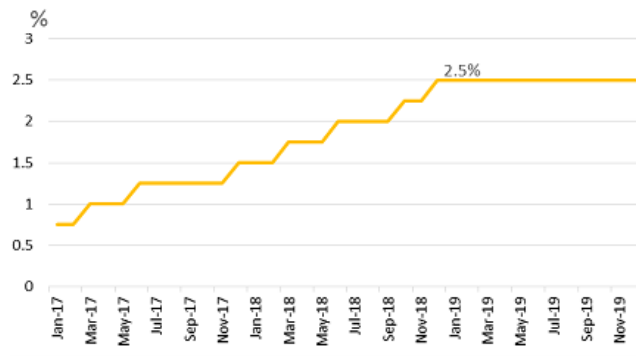


Source: Bloomberg, Krungsri Securities

- ตลาดส่วนใหญ่ยังเชื่อว่า Fed จะไม่ปรับขึ้นอัตราดอกเบี้ยในการประชุมเดือนนี้ : คณะกรรมการนโยบายการเงินของสหรัฐ (FOMC) มีกำหนดประชุมพิจารณาการกำหนดอัตราดอกเบี้ยนโยบายในวันที่ 19-20 มี.ค. ตลาดส่วนใหญ่คาดว่าเฟดจะไม่ปรับขึ้นอัตราดอกเบี้ยในเดือนนี้เนื่องจากต้องการรอดูสถานการณ์และแนวโน้มของเศรษฐกิจให้มั่นใจเสียก่อนหลังจากที่ GDP ของสหรัฐเริ่มชะลอตัวลงในช่วงที่ผ่านมาขณะที่ GDP ในช่วงไตรมาส 1/19 อาจชะลอตัวต่อเนื่องจากผลของภาวะ US shutdown โดย Bloomberg Consensus คาดความน่าจะเป็นที่เฟดจะขึ้นอัตราดอกเบี้ยในการประชุมครั้งนี้อยู่ที่ 0% อย่างไรก็ตามเรามองว่าประเด็นนี้ตลาดรับรู้ไปแล้ว และเชื่อว่านักลงทุนจะพุ่งความสนใจไปที่ประเด็นของการลดสภาพคล่องในตลาดหรือการลดขนาดงบดุลมากกว่า เพราะปัจจุบันการลดขนาดงบดุลของเฟดโดยกำหนดเพดานไว้ที่ 50,000 ล้านดอลลาร์ต่อเดือนมีผลให้สภาพคล่องในตลาดลดลง ดังนั้นหากเฟดประกาศชะลอหรือยุติโครงการดังกล่าวจะทำให้ตลาดตอบรับในเชิงบวกเนื่องจากสภาพคล่องในตลาดจะไม่ถูกดึงออกเร็วจนเกินไป ช่วยลดแรงกดดันต่อการไหลออกของ Fund Flow ต่างชาติเป็นบวกกับตลาดหุ้นเกิดใหม่รวมถึงตลาดหุ้นไทยโดยตรง

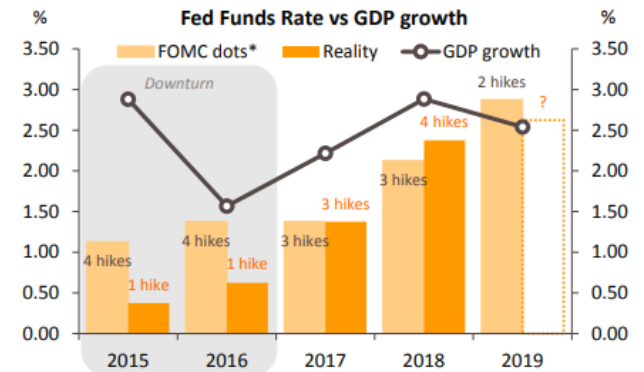
Monthly Wizard | March

ตลาดยังเชื่อว่าเฟดจะคงอัตราดอกเบี้ยไว้ที่ 2.5% ตามเดิม



Source: Krungsri Securities

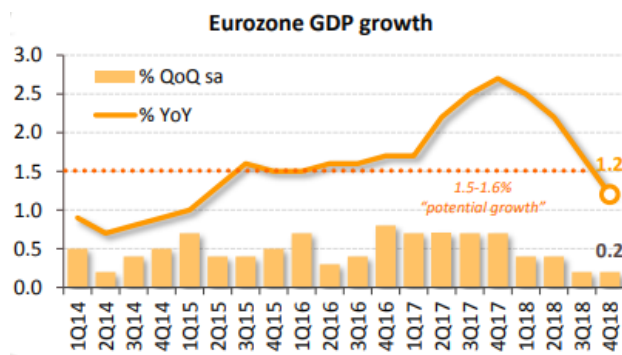
ตลาดคาด เฟด อาจจะไม่ปรับขึ้นอัตราดอกเบี้ยเลยในปีที่



Source: Krungsri Bank Research

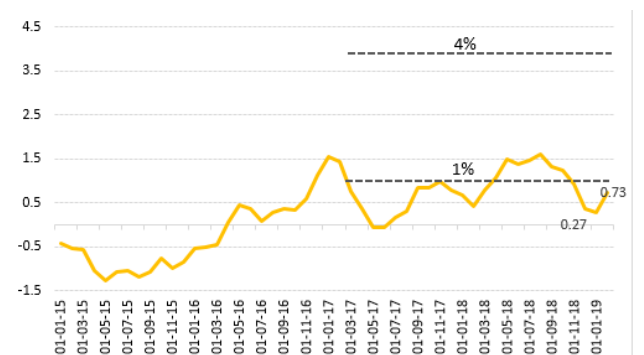
- คาดที่ประชุมธนาคารกลางอื่นๆ ยังคงอัตราดอกเบี้ยนโยบายตามเดิม เช่นเดียวกับ กนง. คาดว่าจะคงอัตราดอกเบี้ยไว้ที่ 1.75% : นอกจากการประชุมของ FED แล้วในเดือนนี้ยังมีการประชุมคณะกรรมการนโยบายการเงินของอีกหลายประเทศ โดยเริ่มจากการประชุมของธนาคารกลางยุโรป (ECB) ในวันที่ 7 มี.ค., ตามด้วยการประชุมของธนาคารกลางญี่ปุ่น (BoJ) ในวันที่ 15 มี.ค. และการประชุมของธนาคารกลางอังกฤษ (BoE) ในวันที่ 21 มี.ค. โดยเราคาดว่าทั้ง 3 ธนาคารกลางจะยังไม่เปลี่ยนแปลงนโยบายการเงินจากผลของเศรษฐกิจที่เริ่มชะลอตัวในทุกประเทศรวมถึงรอดูผลกระทบจากปัญหาสงครามการค้าโดยปัจจุบัน ECB กำหนดอัตราดอกเบี้ยนโยบายที่ระดับ 0%, BoE อยู่ที่ 0.75% และ BoJ กำหนดอัตราดอกเบี้ยนโยบายติดลบที่ -0.1% ส่วนการประชุมของแบงก์ชาติบ้านเราหรือ กนง. ในวันที่ 20 มี.ค. คาดว่าจะคงอัตราดอกเบี้ยนโยบายที่ระดับ 1.75% ตามเดิม แม้การประชุมของ กนง. ในเดือน ก.พ. ที่ผ่านมาจะมีมติคงอัตราดอกเบี้ยแบบไม่เป็นเอกฉันท์ที่ 4:2 เสียง ทำให้มีโอกาสที่ กนง. อาจปรับขึ้นอัตราดอกเบี้ยในการประชุมครั้งถัดไป แต่ด้วยสภาพเศรษฐกิจที่ยังไม่ฟื้นตัวดี การส่งออกยังหดตัว เราเชื่อว่าแบงก์ชาติจะยังคงผ่อนคลายนโยบายการเงินให้เอื้อต่อการฟื้นตัวของเศรษฐกิจก่อน ส่วนอัตราเงินเฟ้อแม้จะปรับขึ้นเป็น 0.73% ในเดือน ก.พ. จาก 0.27% ในเดือน ม.ค. แต่ก็ไม่ได้น่ากังวลเพราะอัตราเงินเฟ้อดังกล่าวยังต่ำกว่ากรอบเงินเฟ้อเป้าหมายของแบงก์ชาติที่ 2.5% ± 1.5% หรือกรอบ 1%-4%

เศรษฐกิจรวมยังไม่ฟื้น กดดันแบงก์ชาติหลายแห่งคงดอกเบี้ยตามเดิม



Source: Krungsri Bank Research

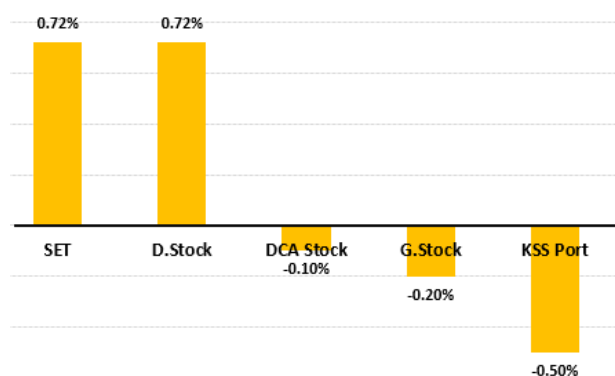
เงินเฟ้อบ้านเราที่กลับมาสูงขึ้นในเดือน ก.พ. ยังไม่น่ากังวล



Source: Bloomberg, Krungsri securities

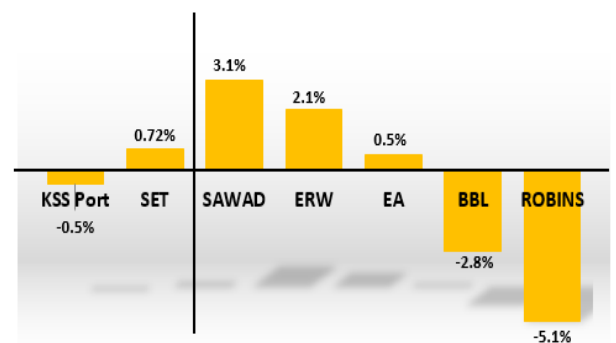
- การเมืองในประเทศยังมีคำถามและความไม่แน่นอนหลังการเลือกตั้ง : แม้เราจะพูดได้ว่าการเมืองของบ้านเรากำลังจะกลับเข้าสู่ระบอบประชาธิปไตย โดยจะมีการเลือกตั้งทั่วไปในวันที่ 24 มี.ค.19 หากมองผิวเผินถือว่าเป็นเรื่องดีช่วยเรียกความเชื่อมั่นให้กับนักลงทุนทั้งไทยและต่างชาติ แต่อีกด้านกลับเป็นความเสี่ยงหรือความไม่แน่นอนที่รออยู่ โดยเริ่มจากวันที่ 7 มี.ค.19 ศาลรัฐธรรมนูญนัดแถลงด้วยวาจาลงมติวินิจฉัยคำร้องยุบพรรคไทยรักษาชาติ ปัจจุบันนี้อาจจะเร่งอุทธรณ์ก่อนการเลือกตั้งให้สูงขึ้น จากนั้นจะเข้าสู่การเลือกตั้งจริงในวันที่ 24 มี.ค.19 ซึ่งผลการเลือกตั้งจะกำหนดทิศทางดัชนีในช่วงปลายเดือนและในเดือนถัดไป แต่ประเด็นนี้ยากต่อการคาดเดาว่าพรรคใดจะชนะการเลือกตั้ง (โพลล์สำรวจของมหาวิทยาลัยกรุงเทพเมื่อวันที่ 1 มี.ค.ประชาชนเกินครึ่งหรือกว่า 53.4% ระบุว่ายังไม่ตัดสินใจว่าจะเลือกพรรคใด) เมื่อชนะแล้วจะได้เป็นรัฐบาลเสียงข้างมากหรือรัฐบาลผสม นายกรัฐมนตรีคนใหม่จะเป็นใคร หน้าตาของรัฐบาลชุดใหม่ใครจะเป็นทีมเศรษฐกิจ และที่สำคัญรัฐบาลชุดนี้จะมีคามมั่นคงอยู่บริหารประเทศได้นานแค่ไหน ทั้งหมดนี้คือคำถามที่ทุกคนต่างเฝ้ารอความชัดเจน ปัจจุบันเหล่านี้จะทำให้บรรยากาศการลงทุนก่อนการเลือกตั้งยังไม่คึกคัก และเชื่อว่านักลงทุนต่างชาติซึ่งมีความอ่อนไหวต่อปัญหาการเมืองในประเทศจะยังไม่เร่งเพิ่มน้ำหนักการลงทุนในหุ้นบ้านเราโดยเลือกชะลอการลงทุนหรือลดความเสี่ยงเพื่อรอความชัดเจนหลังการเลือกตั้งเสียก่อน
- สรุปพอร์ตการลงทุนเดือน ก.พ. ให้ผลตอบแทน -0.5% เทียบกับตลาดให้ผลตอบแทน +0.72% : หุ้นในพอร์ตการลงทุนทั้งหมด 5 หลักทรัพย์ของเดือน ก.พ. ให้ผลตอบแทน -0.5% แพ้ตลาดที่ให้ผลตอบแทน +0.72% โดย SAWAD ให้ผลตอบแทนมากที่สุด +3.1% ตามด้วย ERW และ EA ให้ผลตอบแทนเป็นบวก 2.1% และ 0.5% ตามลำดับ ส่วน BBL และ ROBINS ให้ผลตอบแทนนำมิดหวัง -2.8% และ -5.1% จากผลประกอบการออกมาต่ำกว่าที่ตลาดคาด อย่างไรก็ตามเมื่อรวมผลตอบแทนเดือน ม.ค. และ ก.พ. (YTD) พอร์ตการลงทุนของเรายังให้ผลตอบแทน 7.1% ดีกว่าตลาดที่ให้ผลตอบแทน 5.7% ส่วนพอร์ตการลงทุนที่เน้นผลตอบแทนจากเงินปันผล (D.Stock) ให้ผลตอบแทนเฉลี่ย 0.72%, พอร์ตลงทุนที่เน้นหุ้น Growth Stock (G.Stock) ให้ผลตอบแทน -0.2% และ พอร์ตลงทุนแบบ DCA (DCA Stock) ให้ผลตอบแทน -0.1%

สรุปพอร์ตการลงทุนของ KSS ในเดือน ก.พ.



Source: Krungsri Securities

สรุป พอร์ต และ หลักทรัพย์ลงทุนในพอร์ตของ KSS เดือน ก.พ.

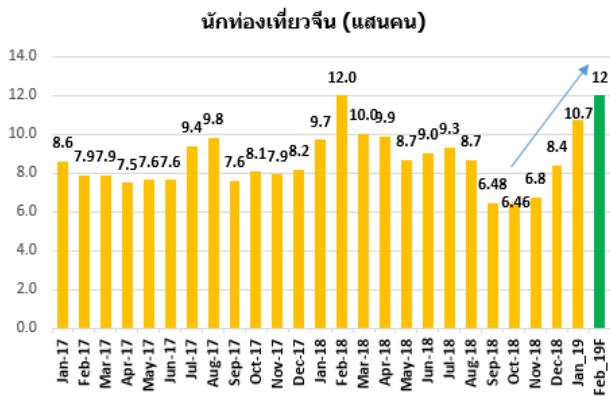


Source: Krungsri Securities

- กลยุทธ์การลงทุนเดือน มี.ค.ยังเลือกเป็น Selective buy เน้นทองเที่ยว,หุ้น Mid small cap เน้นงบ 1Q19 โตแข็งแกร่ง และทยอยสะสมกลุ่มโรงกลั่นและอเล็กฯ : เรามองว่าดัชนีตลาดหุ้นทั่วโลก รวมถึงตลาดหุ้นไทยได้ปรับขึ้นตอบรับข่าวสหรัฐเลื่อนเก็บภาษีจากจีนรวมถึงเฟดจะชะลอการปรับขึ้นอัตราดอกเบี้ยไปแล้ว ประกอบกับเราเชื่อว่านักลงทุนต่างชาติจะยังไม่เร่งน้ำหนักการลงทุนในตลาดหุ้นบ้านเราเนื่องจากยังไม่มั่นใจต่อสถานการณ์ทางการเมืองในประเทศในช่วงเลือกตั้งและหลังเลือกตั้ง ดังนั้นการเคลื่อนไหวของ SET Index

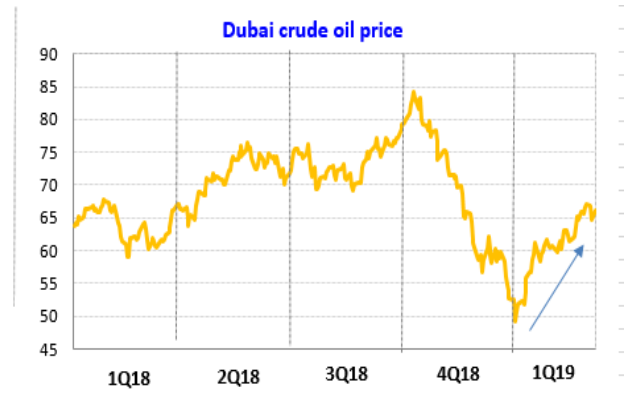
ในเดือน มี.ค. คาดว่าจะอยู่ในรูปแบบของการพักตัวเพื่อรอปัจจัยบวกใหม่เข้ามาหนุน หุ้น Big Cap จะพักตัว แต่จะเห็นการหมุนกลุ่มเก็งกำไรในหุ้น Mid – Small cap กันมากขึ้น กลยุทธ์การลงทุนเดือน ก.พ. จึงเน้นธีมการลงทุนในหุ้น Mid – Small cap ที่ปัจจัยพื้นฐานดี แนวโน้มผลประกอบการ 1Q19 เติบโตอย่างแข็งแกร่ง ส่วนกลุ่มธุรกิจ (Sector) ที่ยังน่าสนใจในเดือน มี.ค. ยังเป็น กลุ่มค้าปลีก และ ท่องเที่ยว ที่ยังได้ประโยชน์จากการฟื้นตัวของนักท่องเที่ยวจีน ขณะเดียวกันเรานำให้นักลงทุนเริ่มทยอยสะสมหุ้นในกลุ่มโรงกลั่นและกลุ่มอิเล็กทรอนิกส์ เนื่องจากมองว่าราคาหุ้นที่ลดลงแรงในช่วงที่ผ่านมาได้สะท้อนปัจจัยลบโดยเฉพาะผลประกอบการที่อ่อนแอในช่วง 4Q18 ไปแล้ว โดยกลุ่มโรงกลั่นคาดผลประกอบการ 1Q19 จะพลิกกลับมาดีมีกำไร จากค่าการกลั่นเริ่มฟื้นตัว ราคาน้ำมันดิบที่ปรับขึ้นจากระดับ 40\$/bbl ในช่วงปลายปีและปรับขึ้นมาเคลื่อนไหวที่ระดับ 55-60\$/bbl ในปัจจุบันจะทำให้กลุ่มโรงกลั่นมีกำไรจากสต็อกน้ำมันดิบจำนวนมากตรงข้ามกับ 4Q18 ที่ขาดทุนจากรายการดังกล่าว ส่วนกลุ่มอิเล็กทรอนิกส์ จะได้ Sentiment บวกจากค่าเงินบาทที่กลับมาอ่อนค่า ปัญหาสงครามการค้าคลี่คลาย และ เศรษฐกิจจีนมีสัญญาณฟื้นตัวหลังจากดัชนี PMI ภาคการผลิตซึ่งจัดทำโดย Caixin ในเดือน ก.พ. ฟื้นตัวสู่ระดับ 49.9 จาก 48.3 ในเดือน ม.ค. (ตัวเลขขยับเข้าใกล้หรือเหนือกว่า 50 ถือเป็นสัญญาณบวก)

นักท่องเที่ยวจีนมีโอกาสเพิ่มขึ้นเป็น 1.2 ล้านคนในเดือน ก.พ.



Source: Krungsri Securities

กลุ่มโรงกลั่นมีโอกาสบันทึก Stock gain จำนวนมากใน 1Q19



Source: Bloomberg, Krungsri Securities

- **TOP Pick เดือน มี.ค. : ERW, JMT, KCE, TOP และ TWPC :** พอร์ตการลงทุนเดือน ก.พ. เราปรับหุ้นที่เคยแนะนำใน เดือน ม.ค. คือ BBL, EA, ROBINS และ SAWAD ออก เนื่องจากหุ้นทั้ง 4 หลักทรัพย์ยังไม่มีปัจจัยหนุนใหม่ในช่วงสั้น โดยเราเลือกหุ้น JMT, KCE, TOP และ TWPC เข้ามาแทน และยังคง ERW ไว้ในพอร์ตตามเดิม โดย ERW ยังเป็นหุ้น Top pick ของเราในกลุ่มโรงกลั่นซึ่งได้อานิสงส์โดยตรงจากการฟื้นตัวของนักท่องเที่ยวจีน ซึ่งเรามองว่า ค่าเงินบาทที่อ่อนค่า ดัชนีตลาดหุ้นจีนที่เพิ่มขึ้นอย่างร้อนแรงน่าจะทำให้ Wealth ของชาวจีนเพิ่มขึ้นกระตุ้นการเดินทางท่องเที่ยวสูงขึ้นได้อีก ส่วนหุ้น JMT และ TWPC คือหุ้น Mid small cap ที่แนวโน้มผลประกอบการน่าจะเติบโตโดดเด่นที่สุดในปีนี้เริ่มตั้งแต่ 1Q19 เป็นต้นไป ส่วน KCE เป็น Top pick กลุ่มอิเล็กทรอนิกส์ และ TOP เป็น top pick กลุ่มโรงกลั่นซึ่งเรามองว่าราคาหุ้นทั้ง 2 หลักทรัพย์ได้ปรับตัวลงสะท้อนปัจจัยลบไปแล้วในช่วงที่ผ่านมาจึงเป็นโอกาสซื้อมากกว่าขายออก

Monthly portfolio

ERW (ซื้อ/เป้า 8.2): รับผลบวกนักท่องเที่ยวต่างชาติและเงินฟื้นตัวแรง

- ธุรกิจท่องเที่ยวและโรงแรมเริ่มกลับมาสดใส นักท่องเที่ยวจีนฟื้นตัวต่อเนื่อง เดือน ก.พ. คาดยอดทะลุ 1.2 ล้านคน เทียบจาก 1 ล้านคนในเดือน ม.ค. และ 6.5 แสนคนในช่วงเหตุการณ์เรือล่ม
- เราเลือก ERW เป็น top pick ของกลุ่มเพราะเป็น Pure hotel มีรายได้หลักมาจากธุรกิจโรงแรมคิดเป็น 90% ของรายได้รวม ส่วน MINT และ ERW มีสัดส่วนรายได้จากธุรกิจโรงแรม 50% และ อาหาร 50%
- มีแผนเปิดโรงแรมใหม่เพิ่มอีก 9 แห่งในปีนี้ หนุนจำนวนห้องพักเพิ่มขึ้นต่อเนื่อง ส่วนโรงแรมเดิมคาดการณ์ปิด Renovate ใหญ่จะลดลงหลังจากได้ปิด Renovate โรงแรม JW Marriot ไปแล้วในช่วง 1-2 ปีที่ผ่านมา

JMT (ซื้อ/เป้า 15.7 บาท): คาดกำไรสุทธิยังพุ่งทำ All time high ได้ต่อเนื่อง

- JMT เป็นผู้ประกอบการธุรกิจเร่งรัดติดตามหนี้ และ บริหารหนี้ด้วยคุณภาพรายใหญ่อันดับ 1 ของเมืองไทย
- คาดแนวโน้มกำไรสุทธิในปีนี้จะยังพุ่งทำ All time high ได้ในทุกไตรมาสจากรายได้ของการเรียกเก็บหนี้ที่เพิ่มขึ้นตามพอร์ตหรือฐานลูกหนี้ที่ขยายตัวอย่างต่อเนื่อง
- เราปรับเพิ่มราคาเป้าหมายและกำไรสุทธิในปีนี้เป็นปีหน้าขึ้น 6% และ 8% ตามลำดับ สะท้อนการซื้อหนี้เสียที่ได้ดีกว่าที่คาด คลายกังวลข่าวกลุ่มธุรกิจธนาคารลดการขายหนี้เสีย เบื้องต้นเราคาดกำไรสุทธิปีนี้เป็นประมาณ 632 ล้านบาทเพิ่มขึ้น 22%yoy

TOP (ซื้อ/เป้า 90 บาท): ผลประกอบการผ่านจุดต่ำสุดมาแล้ว

- คาดกำไรสุทธิ 1Q19 พลิกทำกำไรหลังจากที่ขาดทุนกว่า 4,800 ล้านบาท ใน 4Q18 ส่วนหนึ่งมาจากการบันทึก Stock Gain หลังจากราคาน้ำมันดิบกลับมาฟื้นตัวแรงใน 1Q19
- คาดค่าการกลั่นผ่านจุดต่ำสุดมาแล้ว และจะเห็นการฟื้นตัวอย่างต่อเนื่องไปจนถึงปี 2020 จากมาตรการควบคุมกักมะถันของ IMO ที่จะเริ่มบังคับใช้ในปี 2020 (กองเรือจะหันไปใช้น้ำมันดีเซลซึ่งมีกักมะถันต่ำทดแทนน้ำมันเตาที่มีกักมะถันสูงกันมากขึ้น)
- คาดโรงกลั่น TOP จะได้ประโยชน์มากที่สุดเนื่องจากมีสัดส่วนการกลั่นน้ำมันดีเซลสูงที่สุดเมื่อเทียบกับบรรดาโรงกลั่นอื่นๆทั้งหมดในไทย

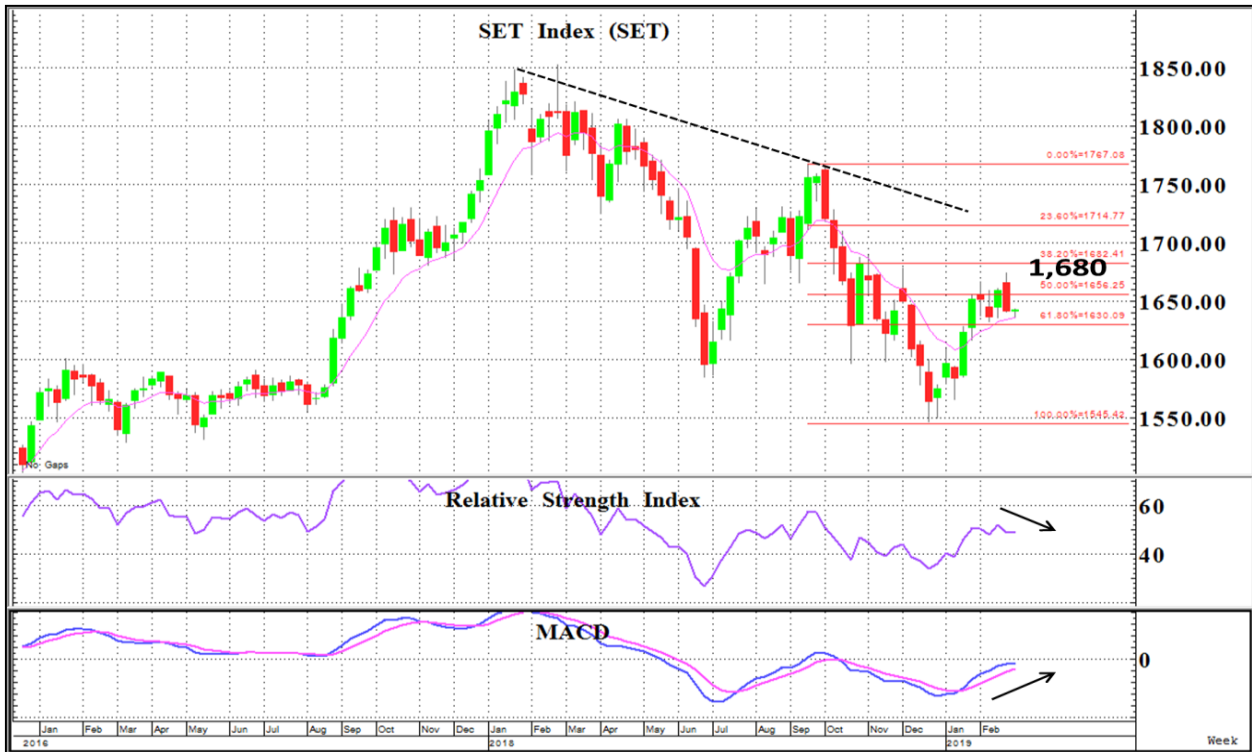
TWPC (ซื้อ/เป้า 10 บาท): ผ่านพ้นช่วงวัฏจักรขาลงไปแล้ว

- ผลกำไรหดตัวตลอดในช่วง 2 ปีที่ผ่านมา เพราะมีผลกระทบจากปริมาณหัวมันในตลาดลดลง, ราคาหัวมันสูงขึ้น กดดันอัตราการผลิต, GPM และ ผลกำไร
- ปีนี้ปริมาณหัวมันสดออกสู่ตลาดมากขึ้น หนุนอัตราการผลิตของบริษัทกลับสู่ระดับปกติที่ระดับ 60-70% เทียบกับปีที่ผ่านมาที่ระดับ 40-50% นอกจากนี้หัวมันสดที่ลดลงยังหนุนให้ spread และ GPM สูงขึ้นตามไปด้วย
- เราคาดว่า TWPC จะมีกำไรสุทธิในปีนี้เป็นประมาณ 536 ล้านบาทเพิ่มขึ้น 190%yoy

BB Ticker	M Cap (US\$)	Price (Bt)	TP (Bt)	U/D (%)	Rec	EPS G%		ROE (%)		PE (x)		P/BV (x)		Div Yld (%)	
		28-FEB				19F	20F	19F	20F	19F	20F	19F	20F		
ERW*	587	7.4	8.2	10.8	NEUTRAL	21.9	13.4	11.0	11.7	27.8	24.5	3.0	4.9	1.6	1.8
JMT	381	13.1	15.7	19.8	OUTPERFORM	21.8	17.6	17.1	18.6	18.4	15.6	3.1	2.9	3.5	3.8
KCE	959	27.5	33.0	20.0	OUTPERFORM	28.7	21.1	19.3	20.7	14.2	11.7	2.6	2.3	2.8	3.4
TOP	4,528	72.3	90.0	24.6	OUTPERFORM	75.7	7.1	14.3	14.0	8.1	7.6	1.1	1.0	5.5	5.9
TWPC	231	8.1	10.0	23.5	OUTPERFORM	190.4	4.4	8.8	9.7	12.1	11.6	1.2	1.1	4.4	5.3

*Bloomberg consensus

SET Technical



ภาพระยะกลาง - ยาว : เข้าสู่โหมดพักตัว

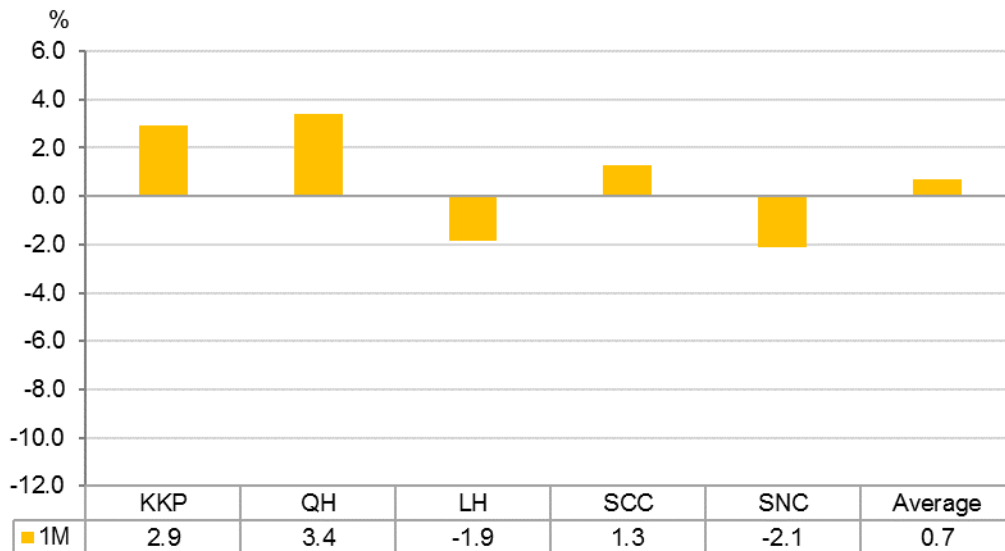
ภาพใหญ่ของกราฟ SET ยังคงเคลื่อนไหวในกรอบขาลง Downtrend อย่างไรก็ตามระยะสั้นดัชนีอยู่ในช่วงการรีบาวดีในกรอบขาลง โดยเดือนก.พ.ที่ผ่านมาสามารถติดตัวขึ้นทดสอบแนว Fibo 38.2% บริเวณ 1,680 จุดได้ก่อนจะสลับอ่อนตัวลงมาที่เส้น EMA 10 วันซึ่งแม้จะไม่ทำให้ทิศทางการติดตัวเสียหายแต่บ่งบอกถึงแรงส่งที่อ่อนแรงลง สอดคล้องกับเครื่องมือ RSI กับ MACD ที่ส่งสัญญาณขัดแย้งกัน รวมถึง MACD ยังไม่ผ่าน 0 เพื่อยืนยันกรอบขาขึ้นซึ่งส่งผลให้ภาวะตลาดมีความผันผวนได้ง่าย ดังนั้น ประเมินว่า SET จะพักตัวในกรอบ 1,620 - 1,680 จุด ทั้งนี้แนะนำซื้อเล่นรอบ (ลงซื้อ/ขึ้นขาย) ในกรอบดังกล่าวเพื่อรอสัญญาณการ Break กรอบยืนยันแนวโน้มที่ชัดเจนในช่วงถัดไป

- กลยุทธ์ ซื้อเก็งกำไร โดยมีกรอบแนวรับ-ต้านบริเวณ 1,625 - 1,680 จุด
- จุด Cut loss หาก SET ลงต่ำกว่า 1,600 จุด

Dividend stock

หุ้น	เหตุผล
KKP ราคาเป้าหมาย : 77.0	<ul style="list-style-type: none"> ■ คาดยอดสิ้นเชื่อบีนี้โต 10%yoy จากการขยายตัวของยอดสิ้นเชื่อบีธุรกิจ และสิ้นเชื่อบีที่มีหลักประกัน ■ คุณภาพสินทรัพย์ยังดี NPLs ratio ลดลงต่อเนื่องจากการเพิ่มสัดส่วนสิ้นเชื่อบีที่มีความเสี่ยงต่ำมากขึ้น ■ จ่ายปันผลสม่ำเสมอประมาณ 5 บาทต่อปี ให้ Dividend yield ประมาณ 6-7%
QH ราคาเป้าหมาย : 3.5	<ul style="list-style-type: none"> ■ 2H18 จะได้ Sentiment บวกจากการเปิดขายโครงการใหม่มากขึ้นหนุนยอดขาย Presale กลับมาโต ■ Valuation ไม่แพง มี PE ratio ต่ำเพียง 8 เท่า และ PBV ratio ที่ 1.3 เท่า ■ จ่ายปันผลสม่ำเสมอ คาดปันผลปีนี้ประมาณ 0.22 บาทต่อหุ้น ให้ Dividend yield ประมาณ 6-7%
LH ราคาเป้าหมาย : 10.0	<ul style="list-style-type: none"> ■ วางแผนเปิดขายโครงการเพิ่มขึ้นในช่วงครึ่งปีหลัง (ประมาณ 23,000 ล้านบาท) คาดหวังรองรับการเติบโตของรายได้ในปีถัดไป ■ จ่ายปันผลสม่ำเสมอ คาดเงินปันผลปีนี้ประมาณ 0.61 บาท ให้ Dividend yield ประมาณ 5.2% (ยังไม่รวมส่วนเพิ่มจากกำไรที่คาดว่าจะได้จากการขาย Asset
SCC ราคาเป้าหมาย : 480.0	<ul style="list-style-type: none"> ■ หุ้นใหญ่ผลกำไรเติบโตไม่มาก แต่มั่นคง ปีนี้คาดกำไรปกติประมาณ 53,800 ล้านบาทเพิ่มขึ้น 3%yoy ■ ราคาหุ้นปรับตัวลดลงแรงในช่วงที่ผ่านมาจน Valuation เริ่มน่าสนใจโดยมี PE ปีนี้ต่ำเพียง 10 เท่า ■ เป็นหุ้น Big Cap ที่จ่ายปันผลสม่ำเสมอ และให้ Dividend yield ประมาณ 4.5-5%
SNC ราคาเป้าหมาย : 20.0	<ul style="list-style-type: none"> ■ SNC ผ่านช่วงเลวร้ายที่สุดของธุรกิจไป มองการปรับโครงสร้างธุรกิจใหม่ การขาย และ ลดขนาดกิจการที่ไม่ทำกำไรจะทำให้ภาพรวมของบริษัทกลับมาฟื้นตัว ■ ภาพรวมทั้งปีคาดมีกำไรสุทธิประมาณ 480 ล้านบาทเพิ่มขึ้น 20%yoy นับเป็นผลการดำเนินงานที่พลิกกลับมาขยายตัวได้เป็นปีแรกในรอบกว่า 4 ปี ■ ราคาหุ้นยังถูกคิดเป็น P/E ปี 18 เพียง 10 เท่าขณะที่ EPS growth สูงถึง 20% และให้ Dividend yield ประมาณ 7-8% ต่อปี

ผลตอบแทนย้อนหลัง

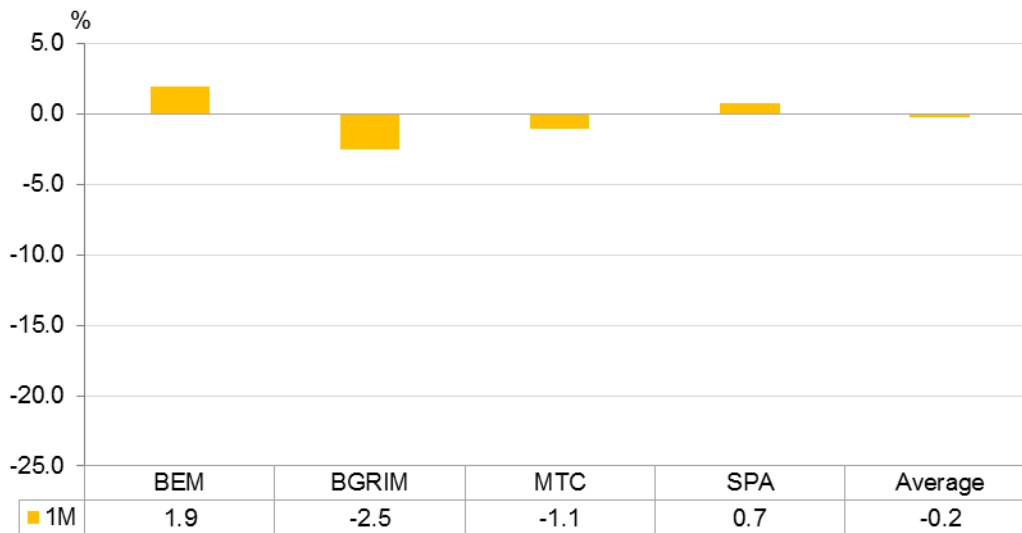


Prices as of 28 Feb 2019

Growth stock

หุ้น	เหตุผล
BEM ราคาเป้าหมาย : 11.8	<ul style="list-style-type: none"> ธุรกิจรถไฟฟ้าใต้ดินเข้าสู่ช่วงเติบโต จากจำนวนผู้โดยสารที่เพิ่มขึ้น เพราะ BEM จะเพิ่มจำนวนผู้โดยสารรองรับ รถไฟฟ้าใต้ดินอีก 2 เส้นทาง ที่จะเริ่มเปิดดำเนินการในเดือน ก.ย. 2019 และ เม.ย. 2020 คาดการณ์กำไรปกติของ BEM จะเพิ่มขึ้นสู่ระดับ 4,000 ล้านบาทในปีนี้และ 5,000 ล้านบาท ในปี2019 เติบโต 34%yoy และ 33% ตามลำดับ
BGRIM ราคาเป้าหมาย : 35.0	<ul style="list-style-type: none"> คาดการณ์กำไรเติบโตโดดเด่นสู่ระดับ 3,000 ล้านบาทเพิ่มขึ้น 66%yoy จาก 2 แรงหนุน คือ ต้นทุนก๊าซลดลง และมีเมกะวัตต์เพิ่มขึ้น มี Growth story จาก 1) ภาครัฐออกข้อสรุปให้ต่อสัญญาสัมปทานต่อโรงไฟฟ้าที่จะหมดอายุสัมปทาน และ 2) คุยโรงไฟฟ้าต่างประเทศโดยเฉพาะเวียดนาม
MTC ราคาเป้าหมาย : 56.0	<ul style="list-style-type: none"> MTC เป็นบริษัทเดียวในตลาดหลักทรัพย์ที่มีกำไรสุทธิทำ New high ได้ทุกไตรมาส ประสิทธิภาพการดำเนินงานดีกว่าคู่แข่ง ทั้งยอดสินเชื่อต่อสาขาที่สูง และ NPL ratio ต่ำกว่า คาดกำไรสุทธิจะยังเติบโตเฉลี่ย 30-40% ต่อปี ในอีก 2 ปีข้างหน้าจากยอดสินเชื่อที่เติบโตตามแผนการขยายสาขาปีละ 600 สาขา
SPA ราคาเป้าหมาย : 13.0	<ul style="list-style-type: none"> คาดการณ์การเติบโตของกำไรสุทธิในช่วงปี 2018-2019 จะเติบโตเฉลี่ย 30% จากการเติบโตภายในและการเปิดสาขาใหม่ในประเทศไทยอีกปีละ 10 สาขา นอกจากนี้ เรายังมี upside จากการเร่งขยายกิจการในประเทศจีนผ่านโมเดลธุรกิจแบบ franchise ด้วย branding ที่แข็งแกร่ง และคุณภาพของบริการที่สูงจึงเป็นการยากที่คู่แข่งจะเข้ามาตีตลาดและลอกเลียนแบบ

ผลตอบแทนย้อนหลัง

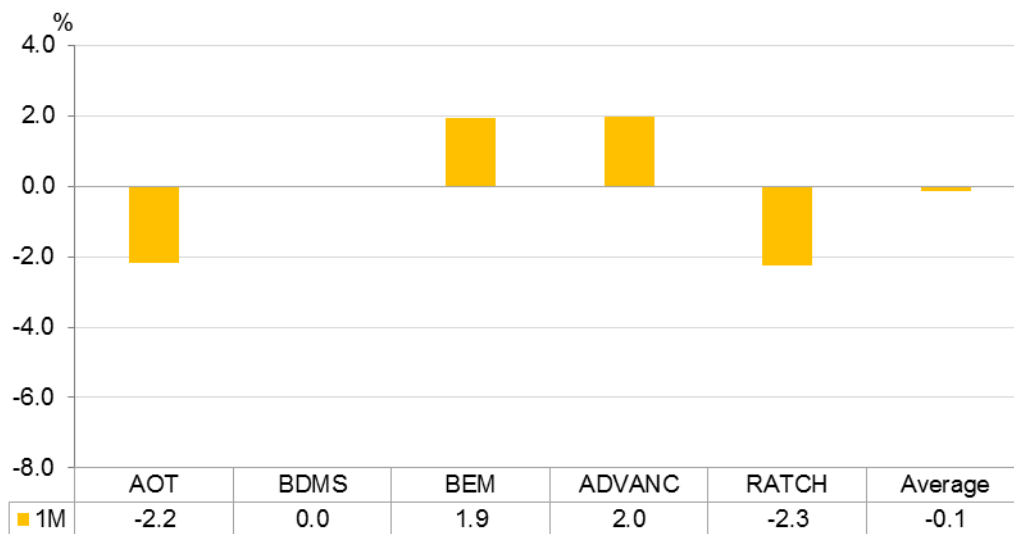


Prices as of 28 Feb 2019

DCA stock (Dollar cost average stock)

หุ้น	เหตุผล
AOT ราคาเป้าหมาย : 70.0	<ul style="list-style-type: none"> ผู้ขาดธุรกิจสนามบินในประเทศ ผลประกอบการยังมีแนวโน้มเติบโตในระยะยาวจากจำนวนนักท่องเที่ยวเพิ่มขึ้นอย่างต่อเนื่อง จากการขยายพื้นที่ ในสนามบิน อาทิ ดอนเมืองและสุวรรณภูมิเฟส 2
BDMS ราคาเป้าหมาย : 30.0	<ul style="list-style-type: none"> ธุรกิจโรงพยาบาลเป็นกลุ่มธุรกิจที่คาดว่าจะเติบโตอย่างมากในอนาคต จาก Mega trend ของผู้สูงอายุ หรือก้าวเข้าสู่สังคมผู้สูงอายุ (aging society) โดย BDMS เป็นผู้ประกอบการโรงพยาบาลที่มีศักยภาพและความพร้อมมากที่สุดของเมืองไทย จากจำนวนสาขาที่กระจายทั่วทุกภูมิภาค
BEM ราคาเป้าหมาย : 11.8	<ul style="list-style-type: none"> เป็นหุ้นที่มีการลงทุนในโครงการสาธารณูปโภคพื้นฐานของประเทศ ทำให้ BEM เป็นหุ้นที่มีการเติบโตอย่างมั่นคง อาทิ ทางด่วน รถไฟฟ้าใต้ดิน นอกจากนี้ยังถือหุ้นในธุรกิจโรงไฟฟ้าผ่าน CKP และธุรกิจน้ำประปาผ่าน TTW
ADVANC ราคาเป้าหมาย : 210.0	<ul style="list-style-type: none"> มือถือ และ อินเทอร์เน็ต กลายเป็นปัจจัย 4 ที่สำคัญสำหรับการใช้ชีวิตประจำวันของเราไปแล้ว ADVANC นับเป็นผู้ประกอบการในกลุ่ม ICT ที่ผลประกอบการมั่นคงสุด ทั้งฐานะการเงิน ผลกำไร และมีปันผลจ่ายสม่ำเสมอ
RATCH ราคาเป้าหมาย : 62.0	<ul style="list-style-type: none"> ผลประกอบการเติบโตมั่นคง จากสัญญาซื้อขายไฟฟ้าระยะยาวกับภาครัฐ มี Growth story จากแผนการเข้าลงทุนในโรงไฟฟ้าใหม่ มีเงินปันผลสม่ำเสมอให้ Dividend yield ประมาณ 4-5% ต่อปี

ผลตอบแทนย้อนหลัง



Prices as of 28 Feb 2019

Stock Calendar – March

						March 2019	
Sunday	Monday	Tuesday	Wednesday	Thursday	Friday	Saturday	
							1
							2
					XD TLHPF (0.375 Baht) TASCO (0.30 Baht) PT (0.50 Baht) PM (0.36 Baht) MIPF (0.45 Baht) MC (0.35 Baht) JASIF (0.23 Baht) GAHREIT (0.30 Baht) DELTA (2.30 Baht) BROCK (0.02 Baht) BKKCP (0.20 Baht) AMA (0.10 Baht)		
					XM TOG (04/04/2019 10:00) TLHPF (23/04/2019 14:00) TASCO (05/04/2019 10:00) ROH (18/04/2019 10:00) PT (24/04/2019 10:00) PM (25/04/2019 14:00) PE (24/04/2019 14:00) MIPF (19/04/2019 14:00) IEC (30/04/2019 13:30) GGC (02/04/2019 09:30) GAHREIT (18/04/2019 14:00) DELTA (02/04/2019 10:00) BROCK (05/04/2019 14:00) BKKCP (23/04/2019 10:00) AMA (18/04/2019 14:00) AHC (23/04/2019 10:00)		

Sunday	Monday	Tuesday	Wednesday	Thursday	Friday	Saturday
3	4	5	6	7	8	9
XN BOFFICE (0.1659 Baht) AMATAR (0.11 Baht) XM TIPCO (04/04/2019 10:00) SMART (23/04/2019 10:00) RCI (22/04/2019 10:30) RATCH (12/04/2019 14:00) QLT (03/04/2019 13:30) PPP (25/04/2019 10:00) PLAT (23/04/2019 14:00) L&E (25/04/2019 10:00) JAS (24/04/2019 10:00) INOX (26/04/2019 10:00) DCC (19/04/2019 10:30) AMATAR (26/04/2019 14:00) XD RATCH (1.25 Baht) QLT (0.25 Baht) PPP (0.05 Baht) PLAT (0.20 Baht) KSL (0.05 Baht) JAS (0.28 Baht) INOX (0.05723 Baht) DCC (0.027 Baht) AMATAR (0.075 Baht)	XD PTTGC (2.50 Baht) NVD (0.08 Baht) MNIT (0.0155 Baht) MAKRO (0.56 Baht) LIT (0.33 Baht) IFS (0.17 Baht) BCPG (0.16 Baht) AMANAH (15 : 1 Share) AMANAH (0.00740741 Baht) XM TNPF (26/03/2019 09:30) THREL (23/04/2019 14:00) TFI (23/04/2019 10:00) TEAMG (03/04/2019 14:00) SCN (22/04/2019 10:00) SCCC (26/03/2019 14:00) SABINA (23/04/2019 14:00) SAAM (24/04/2019 14:00) RPC (05/04/2019 13:30) PTTGC (05/04/2019 14:00) NVD (22/04/2019 09:00) MAKRO (23/04/2019 15:00) LIT (19/04/2019 14:00) KGI (09/04/2019 14:00) IFS (22/04/2019 14:00) FTE (28/03/2019 13:30) BCPG (09/04/2019 13:30) AMANAH (24/04/2019 10:00) A (19/03/2019 11:00)	XD UTP (0.60 Baht) TU (0.15 Baht) TPRIME (0.1017 Baht) TMT (1 : 1 Share) TMT (0.07 Baht) TAE (0.15 Baht) SSTRT (0.2625 Baht) PTT (1.20 Baht) OGC (0.57 Baht) NKI (34 : 1 Share) NKI (1.50 Baht) MJLF (0.2125 Baht) KPNPF (0.11 Baht) IT (0.07 Baht) ICN (0.09 Baht) GOLDPF (0.195 Baht) GFPT (0.25 Baht) CTARAF (0.0438 Baht) CBG (0.60 Baht) BRRGIF (0.13143 Baht) BH-P (1.80 Baht) BH (1.80 Baht) BCP (0.50 Baht) XE UWC-W2 (1 : 1 @ 0.10 Baht) XN TPRIME (0.0627 Baht) CTARAF (0.0762 Baht) XM VPO (22/04/2019 13:30) UTP (25/04/2019 10:00) UPOIC (26/04/2019 10:00) TU (05/04/2019 14:00) TPRIME (25/04/2019 09:30) TMT (04/04/2019 14:00) TAE (25/04/2019 15:00) SSTRT (24/04/2019 14:00) SPRC (10/04/2019 10:00) SCB (04/04/2019 14:00) PTT (11/04/2019 13:30) POST (24/04/2019 11:00) PL (29/04/2019 14:00) PHOL (24/04/2019 14:00) OGC (25/04/2019 14:00) NKI (25/04/2019 14:00) MFC (18/04/2019 10:30) KWC (22/04/2019 11:00) IT (11/04/2019 14:00) ICN (24/04/2019 14:00) GUNKUL (18/04/2019 14:00) GFPT (04/04/2019 09:30) GC (05/04/2019 09:30) FOCUS (26/04/2019 10:00) FLOYD (19/04/2019 13:00) CRD (04/04/2019 14:00) CPF (24/04/2019 13:30) CKP (23/04/2019 14:00) CHG (26/04/2019 13:30) CBG (23/04/2019 14:00) BPP (02/04/2019 14:00) BH (24/04/2019 14:00) BCP (11/04/2019 13:30) BBL (12/04/2019 15:00) BANPU (03/04/2019 13:00) ARIP (10/04/2019 14:00) APCO (19/04/2019 14:00) ALLA (23/04/2019 13:30)	XW SWC (2:1) XD WHART (0.0705 Baht) UVAN (0.23 Baht) TPIPP (0.10 Baht) TNP (0.02 Baht) THANI (4 : 1 Share) THANI (0.29 Baht) TCCC (1.50 Baht) SVH (9.00 Baht) SMK (2.03 Baht) SGP (0.20 Baht) SCP (0.50 Baht) RAM (30.00 Baht) NOBLE (6.90 Baht) GLOBAL (20 : 1 Share) GLOBAL (0.2055555555 Baht) CSC-P (3.00 Baht) CSC (1.50 Baht) BKI (5.00 Baht) B-WORK (0.18 Baht) ASK (1.61 Baht) XN WHART (0.0125 Baht) XM WPH (25/04/2019 13:00) UVAN (26/04/2019 09:00) TWPC (26/04/2019 10:00) TPIPP (19/04/2019 16:30) TNP (23/04/2019 14:00) TMI (26/04/2019 10:00) THANI (02/04/2019 14:00) TCCC (28/03/2019 14:00) SWC (26/04/2019 10:00) SVH (10/04/2019 13:30) SSF (25/04/2019 14:00) SPA (29/03/2019 10:00) SMM (29/03/2019 09:00) SMK (18/04/2019 14:00) SINGER (26/04/2019 10:00) SGP (25/04/2019 14:00) SCP (29/04/2019 14:00) QTC (25/04/2019 09:00) MPG (25/04/2019 14:00) MONO (23/04/2019 14:00) LST (26/04/2019 14:00) LRH (26/04/2019 14:30) KKP (23/04/2019 10:00) KKC (24/04/2019 10:00) GYT (30/04/2019 10:00) GRAND (22/04/2019 10:00) GLOBAL (23/04/2019 14:00) DIF (04/04/2019 09:30) CSC (19/04/2019 10:30) CPI (25/04/2019 14:00) COL (09/04/2019 14:00) BROOK (24/04/2019 10:00) BKI (26/04/2019 14:00) BIZ (18/04/2019 14:00) ASK (19/04/2019 15:00) ASIA (10/04/2019 14:00) AMARIN (29/04/2019 14:00) ALUCON (18/04/2019 10:00) ABPIF (19/04/2019 14:00)	XM WIIK (23/04/2019 14:00) WHAUP (26/04/2019 14:00) WHA (29/04/2019 14:00) VNT (25/04/2019 14:00) UOBKH (23/04/2019 14:00) TPLAS (10/04/2019 10:00) TPA (24/04/2019 10:00) TM (24/04/2019 09:30) TACC (23/04/2019 10:00) SYNEX (25/04/2019 10:00) SVI (26/04/2019 09:30) SUN (22/04/2019 13:00) SISB (18/04/2019 10:00) SE-ED (25/04/2019 14:00) SCI (30/04/2019 14:00) RSP (22/04/2019 10:00) ROBINS (25/04/2019 10:00) PRM (19/04/2019 14:00) PRECHA (25/04/2019 10:00) PR9 (26/04/2019 15:00) PK (25/04/2019 10:00) PCSGH (04/04/2019 14:00) NDR (29/03/2019 09:30) MBAX (11/04/2019 14:00) MATCH (26/04/2019 10:00) LHFG (22/04/2019 13:30) LDC (26/04/2019 14:00) KDH (01/04/2019 10:00) JWD (25/04/2019 14:00) ETE (22/04/2019 14:00) EGCO (18/04/2019 14:00) D (28/04/2019 09:00) COM7 (26/04/2019 14:00) CIMBT (18/04/2019 14:00) CHOTI (22/04/2019 14:00) BSM (30/04/2019 10:00) XD UOBKH (0.07 Baht) SYNEX (10 : 1 Share) SYNEX (0.34 Baht) SCI (0.05 Baht) ROBINS (1.35 Baht) NDR (0.03 Baht) MNIT2 (0.06 Baht) M-STOR (0.0934 Baht) M-PAT (0.181 Baht) M-II (0.14 Baht) HPF (0.0632 Baht) EGCO (3.50 Baht) DDD (0.50 Baht)		

							March 2019		
Sunday	Monday	Tuesday	Wednesday	Thursday	Friday	Saturday			
10		11	12	13	14	15	16		
XD ZIGA (0.08 Baht) TTW (0.30 Baht) TMD (1.40 Baht) TIGER (0.10 Baht) SR (0.064 Baht) SPCG (0.65 Baht) SKE (0.06 Baht) PSH (1.00 Baht) MEGA (0.40 Baht) FMT (1.625 Baht) XM ZIGA (23/04/2019 09:30) TTW (11/04/2019 14:00) TNDT (29/04/2019 09:30) TMD (24/04/2019 14:00) TISCO (22/04/2019 13:00) TIGER (05/04/2019 10:00) TCAP (24/04/2019 14:00) SR (25/04/2019 13:30) SPCG (12/04/2019 14:00) SORKON (25/04/2019 10:00) SKE (24/04/2019 13:00) SIS (19/04/2019 14:00) RP (30/04/2019 14:00) PSH (26/04/2019 10:00) PIMO (23/04/2019 14:00) MTC (18/04/2019 10:00) MEGA (10/04/2019 14:00) IVL (24/04/2019 14:00) ICHI (25/04/2019 14:00) GLOW (23/04/2019 10:00) FMT (29/04/2019 11:00) EKH (25/04/2019 10:00) EASTW (23/04/2019 13:30) DDD (24/04/2019 14:00) CSS (26/04/2019 10:00) CSP (29/03/2019 10:00) CPALL (26/04/2019 14:00) BUI (25/04/2019 10:00) BEAUTY (25/04/2019 13:30) ASIAN (24/04/2019 14:00) ASEFA (24/04/2019 13:00) ALT (26/04/2019 13:00)		XD WORK (0.45 Baht) UNIQ (0.30 Baht) SPALI (0.60 Baht) PAP (0.05 Baht) NSI (1.95 Baht) MGT (0.06 Baht) MCS (0.50 Baht) KBS (0.12 Baht) CM (0.11 Baht) XM WORK (12/04/2019 14:00) UNIQ (12/04/2019 10:00) SPALI (23/04/2019 14:00) SONIC (23/04/2019 14:00) SAWAD (24/04/2019 13:30) RPH (25/04/2019 14:00) QH (18/04/2019 10:30) PAP (25/04/2019 14:00) NSI (29/03/2019 15:00) MINT (22/04/2019 10:00) MGT (25/04/2019 14:00) MCS (08/04/2019 10:30) KBS (29/04/2019 14:00) K (25/04/2019 14:00) HMPRO (09/04/2019 10:00) ECF (05/04/2019 13:00) CM (24/04/2019 10:00) AS (23/04/2019 14:00) APURE (29/04/2019 14:30) AP (25/04/2019 14:30) AKP (26/04/2019 14:00)	XD TKN (0.17 Baht) XM TPCH (24/04/2019 10:00) TKN (25/04/2019 10:00) SIRIP (23/04/2019 09:30) SHANG (24/04/2019 10:00) SC (25/04/2019 14:00) PPF (23/04/2019 14:00) ICC (22/04/2019 13:00) ERWPF (30/04/2019 09:30) CPNCG (24/04/2019 09:30) BLA (26/04/2019 09:00)	XD VNG (0.10 Baht) VIH (0.12 Baht) TKS (10 : 1 Share) TKS (0.37 Baht) PDG (0.10 Baht) FPI (0.04 Baht) CPN (1.10 Baht) BSBM (0.03 Baht) XM VNG (25/04/2019 10:30) VIH (22/04/2019 09:00) TYCN (25/04/2019 10:00) TKS (25/04/2019 13:30) SMT (29/04/2019 14:00) SLP (24/04/2019 10:00) SALEE (24/04/2019 13:30) PDG (24/04/2019 10:00) INSURE (18/04/2019 09:00) FPI (22/04/2019 14:00) CPN (26/04/2019 14:00) BSBM (22/04/2019 14:00) AMATAV (23/04/2019 14:00)	XD FSMART (0.32 Baht) FORTH (0.30 Baht) XM FSMART (19/04/2019 14:00) FORTH (24/04/2019 14:00)				
17		18	19	20	21	22	23		
XD CNS (0.078 Baht) XM PREB (25/04/2019 14:30) PDI (25/04/2019 14:30) CNS (26/04/2019 10:00)		XM WHART (18/04/2019 10:00) THG (26/04/2019 14:00) JUBILE (23/04/2019 14:00) IRCP (10/04/2019 14:00) FPT (07/05/2019 09:00) CHARAN (24/04/2019 15:00) XD CHARAN (0.50 Baht)	XM ESSO (23/04/2019 14:00) DREIT (29/04/2019 13:30) CENTEL (25/04/2019 14:30)	XM SPG (22/04/2019 10:30) SKR (22/04/2019 09:00) OHTL (25/04/2019 10:00) MACO (24/04/2019 14:00) XD SPG (0.70 Baht) MACO (0.02 Baht)	XM WG (25/04/2019 15:00)				
24		25	26	27	28	29	30		
XD TRUBB (0.01 Baht) XM TRUBB (26/04/2019 09:00) TPBI (27/04/2019 10:00)		XR GJS (1: 0.83 @ 0.13 Baht)	XM RCL (26/04/2019 10:30) PORT (23/04/2019 14:00) BAT-3K (25/04/2019 15:30) XD BAT-3K (0.50 Baht)	XM WR (23/04/2019 10:00)	XD Q-CON (0.06 Baht)				

April

							April 2019	
Sunday	Monday	Tuesday	Wednesday	Thursday	Friday	Saturday		
		1	2	3	4	5	6	
	XD SF (5 : 1 Share) SF (0.10 Baht) XR PPPM - XR (2 : 1 @ 2.00 Baht)		XD SCCC (4.00 Baht) SCC (9.50 Baht) COMAN (0.10 Baht)	XD SPA (0.15 Baht) SMPC (0.33 Baht) XM THMUJ (29/04/2019 14:00)				
7		8	9	10	11	12	13	
		XD TIPCO (0.25 Baht) BANPU (0.35 Baht)	XD FTE (0.11 Baht) CHEWA (0.035 Baht) BPP (0.30 Baht)			XD SCB-P (4.00 Baht) SCB (4.00 Baht) SAMCO (0.07 Baht) KTC (0.82 Baht)		
14		15	16	17	18	19	20	
			XD TOG (0.22 Baht) S11 (0.24 Baht) GC (0.22 Baht)	XD TPLAS (0.10 Baht) TEAMG (0.075 Baht) KGI (0.385 Baht) CRD (0.03 Baht)	XD PCSGH (0.10 Baht) HMPRO (0.20 Baht) COL (0.55 Baht)			
21	XD ASIA (0.03 Baht)	22	23	24	25	26	27	
		XD TMB (0.07 Baht) MBAX (0.25 Baht) MAJOR (0.70 Baht) BBL (4.50 Baht)	XD YUASA (0.30 Baht) QH (0.14 Baht)	XD GUNKUL (5 : 1 Share) GUNKUL (0.01 Baht) BIZ (0.16 Baht) APCO (0.1549 Baht)	XD PRM (0.14 Baht) MINT (0.40 Baht) LHFG (0.045 Baht) FLOYD (0.10 Baht) XW MINT - XW (20 : 1)			
28	XD TISCO-P (7.00 Baht) TISCO (7.00 Baht) THREL (0.15 Baht) TACC (0.09 Baht) SKR (0.07 Baht) SCN (0.10 Baht) RSP (0.10 Baht) ROH (1.3769 Baht) PORT (0.10 Baht) MTC (0.26 Baht) GRAND (0.025 Baht)	29	30					
		XD WIJK (6 : 1 Share) WIJK (0.03 Baht) TM (0.0974 Baht) TCAP-P (1.60 Baht) TCAP (1.60 Baht) SUN (0.05 Baht) PIMO (0.013 Baht) KWC (9.00 Baht) KKP (3.00 Baht) EKH (0.165 Baht) EASTW (0.27 Baht) CKP (0.028 Baht) BROOK (0.02 Baht) XR BROOK - XW (4 : 1)						

CG Rating 2018 Companies with CG Rating



ADVANC	AKP	AMATA	AMATAV	ANAN	AOT	AP	BAFS	BANPU	BAY	BCP	BCPG	BRR	BTS
BWG	CFRESH	CHO	CK	CKP	CM	CNT	COL	CPF	CPI	CPN	CSS	DELTA	DEMCO
DRT	DTAC	DTC	EA	EASTW	EGCO	GC	GEL	GFPT	GGC	GOLD	GPSC	GRAMMY	GUNKUL
HANA	HMPRO	ICC	ICHI	INTUCH	IRPC	IVL	JSP	KBANK	KCE	KKP	KSL	KTB	KTC
LHFG	LIT	LPN	MAKRO	MBK	MCOT	MINT	MONO	MTC	NCL	NKI	NVD	NYT	OISHI
OTO	PCSGH	PDJ	PG	PHOL	PLANB	PLANET	PPS	PRG	PSH	PSL	PTG	PTT	PTTEP
PTTGC	PYLON	Q-CON	QH	QTC	RATCH	ROBINS	S & J	SABINA	SAMART	SAMTEL	SAT	SC	SCB
SCC	SCCC	SDC	SE-ED	SIS	SITHAI	SNC	SPALI	SPRC	SSSC	STEC	SVI	SYNTEC	TASCO
TCAP	THAI	THANA	THANI	THCOM	THIP	THREL	TIP	TISCO	TKT	TMB	TNDT	TOP	TRC
TRU	TRUE	TSC	TSTH	TTCL	TU	TVD	UAC	UV	VGI	VIH	WACOAL	WAVE	WHA

WINNER



2S	AAV	ACAP	AGE	AH	AHC	AIRA	AIT	AKR	ALLA	ALT	AMA	AMANAH	APCO
AQUA	ARIP	ARROW	ASIA	ASIMAR	ASK	ASN	ASP	ATP30	AU	AUCT	AYUD	BA	BBL
BDMS	BEC	BEM	BFIT	BGRIM	BIZ	BJC	BJCHI	BLA	BOL	BPP	BROOK	BTW	CBG
CEN	CENTEL	CGH	CHEWA	CHG	CHOW	CI	CIMBT	CNS	COM7	COMAN	CPALL	CSC	CSP
DCC	DCORP	DDD	EASON	ECF	ECL	EE	EPG	ERW	ETE	FN	FNS	FORTH	FPI
FSMART	FVC	GBX	GCAP	GLOBAL	GLOW	GULF	HARN	HPT	HTC	HYDRO	ICN	ILINK	INET
IRC	ITD	JAS	JCKH	JKN	JWD	K	KBS	KCAR	KGI	KKC	KOOL	KTIS	L&E
LANNA	LDC	LH	LHK	LOXLEY	LRH	LST	M	MACO	MAJOR	MALEE	MBKET	MC	MEGA
METCO	MFC	MFEC	MK	MOONG	MSC	MTI	NCH	NEP	NINE	NOBLE	NOK	NSI	NTV
NWR	OCC	OGC	ORI	PAP	PATO	PB	PDI	PJW	PLAT	PM	PORT	PPP	PREB
PRECHA	PRINC	PRM	PT	QLT	RICHY	RML	RS	RWI	S	S11	SALEE	SANKO	SAWAD
SCG	SCI	SCN	SE	SEAFCO	SEAOIL	SELIC	SENA	SFP	SIAM	SINGER	SIRI	SKE	SMK
SMPC	SMT	SNP	SORKON	SPC	SPI	SPPT	SPVI	SR	SSF	SST	STA	SUC	SUSCO
SUTHA	SWC	SYMC	SYNEX	TACC	TAE	TAKUNI	TBSP	TCC	TEAM	TFG	TFMAMA	THRE	TICON
TIPCO	TK	TKN	TKS	TM	TMC	TMI	TMILL	TMT	TNITY	TNL	TNP	TNR	TOA
TOG	TPA	TPAC	TPBI	TPCORP	TRITN	TRT	TSE	TSR	TSTE	TTA	TTW	TVI	TVO
TWP	TWPC	U	UMI	UOBKH	UP	UPF	UPOIC	UT	UWC	VNT	WHAUP	WICE	WIIK
XO	YUASA	ZMICO											



7UP	ABICO	ABM	AEC	AEONTS	AF	AJ	ALUCON	AMARIN	AMC	AS	ASAP	ASEFA	ASIAN
BCH	BEAUTY	BGT	BH	BIG	BLAND	BM	BR	BROCK	BSBM	BTNC	CCET	CCP	CGD
CHARAN	CHAYO	CITY	CMO	CMR	COLOR	CPL	CPT	CRD	CSR	CTW	CWT	D	DCON
DIGI	DIMET	EKH	EMC	EPCO	ESSO	ESTAR	FE	FLOYD	FOCUS	FSS	FTE	GENCO	GIFT
GJS	GLAND	GPI	GREEN	GTB	GYT	HTECH	IFS	IHL	III	INOX	INSURE	IRCP	IT
ITEL	J	JCK	JMART	JMT	JTS	JUBILE	KASET	KCM	KIAT	KWC	KWG	KYE	LALIN
LEE	LPH	MATCH	MATI	MBAX	M-CHAI	MDX	META	MILL	MJ	MM	MODERN	MPG	NC
NDR	NETBAY	NNCL	NPK	OCEAN	PAF	PDG	PF	PICO	PIMO	PK	PL	PLE	PMTA
PPPM	PRIN	PSTC	PTL	RCI	RCL	RJH	ROJNA	RPC	RPH	SAMCO	SAPPE	SCP	SF
SGF	SGP	SKN	SKR	SKY	SLP	SMIT	SOLAR	SPA	SPCG	SPG	SQ	SRICHA	SSC
SSP	STANLY	STPI	SUN	SUPER	SVOA	T	TCCC	TCMC	THE	THG	THMUI	TIC	TITLE
TIW	TMD	TOPP	TPCH	TIPIPP	TPOLY	TTI	TVT	TYCN	UEC	UMS	UNIQ	VCOM	VIBHA
VPO	WIN	WORK	WP	WPH	ZIGA								

Disclaimer

การเปิดเผยผลการสำรวจของสมาคมส่งเสริมสถาบันกรรมการบริษัทไทย (IOD) ในเรื่องการกำกับดูแลกิจการ (Corporate Governance) นี้ เป็นการดำเนินการตามนโยบายของสำนักงานคณะกรรมการกำกับหลักทรัพย์และตลาดหลักทรัพย์ โดยการสำรวจของ IOD เป็นการสำรวจและประเมินจากข้อมูลของบริษัทจดทะเบียนในตลาดหลักทรัพย์แห่งประเทศไทย และตลาดหลักทรัพย์ เอ็มเอไอ (MAI) ที่มีการเปิดเผยต่อสาธารณะ และเป็นข้อมูลที่ผู้ลงทุนทั่วไปสามารถเข้าถึงได้ ดังนั้น ผลสำรวจดังกล่าวจึงเป็นการนำเสนอในมุมมองของบุคคลภายนอก โดยไม่ได้เป็นการประเมินการปฏิบัติ และมิได้มีการใช้ข้อมูลภายในเพื่อการประเมิน ผลสำรวจดังกล่าวเป็นผลการสำรวจ ณ วันที่ปรากฏในรายงานการกำกับดูแลกิจการของบริษัทจดทะเบียนไทยเท่านั้น ดังนั้น ผลการสำรวจจึงอาจเปลี่ยนแปลงได้ภายหลังวันดังกล่าว หรือเมื่อข้อมูลที่เกี่ยวข้องมีการเปลี่ยนแปลง ทั้งนี้ บริษัทหลักทรัพย์ กรุงศรี จำกัด (มหาชน) มิได้ยืนยัน ตรวจสอบ หรือรับรองถึงความถูกต้องครบถ้วนของผลการสำรวจดังกล่าวแต่อย่างใด

Anti-corruption Progress Indicator 2018

บริษัทจดทะเบียนที่ได้ประกาศเจตนารมณ์เข้าร่วม CAC

A	ABICO	AIE	AJ	AMATA	AMATAV	ANAN	AOT	APCO	ARROW	ASIAN	B	BJC	BLAND
BLISS	BM	BPP	BR	BUI	CEN	CGH	CHG	CHO	CHOTI	CI	CIMBT	CITY	COL
CPR	DDD	EFORL	EKH	ESTAR	ETE	FLOYD	FN	FPI	FTE	GPI	GYT	ICHI	ILINK
INSURE	IRC	ITEL	JAS	JTS	KWG	LDC	LEE	LIT	LRH	MATCH	MATI	META	MFEC
MILL	MTC	NCL	NEP	NWR	ORI	PAP	PK	PLANB	POST	PRM	PRO	PSL	PYLON
QTC	ROJNA	RWI	SAPPE	SCI	SHANG	SPALI	SST	STANLY	SUPER	SWC	SYMC	SYNEX	TAKUNI
THE	THIP	TKN	TMC	TNR	TOPP	TPP	TRITN	TTI	TVO	UEC	UKEM	UPA	UREKA
UV	UWC	VIH	XO	YUASA									

บริษัทจดทะเบียนที่ได้รับการรับรอง CAC

ADVANC	AKP	AMANAH	AP	APCS	ASK	ASP	AYUD	BAFS	BANPU	BAY	BBL	BCH	BCP
BCPG	BGRIM	BJCHI	BKI	BLA	BROOK	BRR	BSBM	BTS	BWG	CENTEL	CFRESH	CHEWA	CIG
CM	CNS	COM7	CPALL	CPF	CPI	CPN	CSC	DCC	DEMCO	DIMET	DRT	DTAC	DTC
EASTW	ECL	EGCO	EPCO	FE	FNS	FSS	GBX	GC	GCAP	GEL	GFPT	GGC	GJS
GLOW	GOLD	GPSC	GSTEL	GUNKUL	HANA	HARN	HMPRO	HTC	ICC	IFEC	IFS	INET	INTUCH
IRPC	IVL	K	KASET	KBANK	KBS	KCAR	KCE	KGI	KKP	KSL	KTB	KTC	KWC
L&E	LANNA	LHFG	LHK	LPN	M	MAKRO	MALEE	MBAX	MBK	MBKET	MC	MCOT	MFC
MINT	MONO	MOONG	MSC	MTI	NBC	NINE	NKI	NMG	NNCL	NSI	OCC	OCEAN	OGC
PATO	PB	PCSGH	PDG	PDI	PDJ	PE	PG	PHOL	PL	PLANET	PLAT	PM	PPP
PPPM	PPS	PREB	PRG	PRINC	PSH	PSTC	PT	PTG	PTT	PTTEP	PTTGC	Q-CON	QH
QLT	RATCH	RML	ROBINS	S & J	SABINA	SAT	SC	SCB	SCC	SCCC	SCG	SCN	SE-ED
SELIC	SENA	SGP	SINGER	SIRI	SIS	SITHAI	SMIT	SMK	SMPC	SNC	SNP	SORKON	SPACK
SPC	SPI	SPRC	SRICHA	SSF	SSI	SSSC	STA	SUSCO	SVI	SYNTEC	TAE	TASCO	TCAP
TCCM	TFG	TFI	TFMAMA	THANI	THCOM	THRE	THREL	TICON	TIP	TIPCO	TISCO	TKT	TMB
TMD	TMILL	TMT	TNITY	TNL	TNP	TOG	TOP	TPA	TPCORP	TRU	TRUE	TSC	TSTH
TTCL	TU	TVD	TVI	TWPC	U	UBIS	UOBKH	VGI	VNT	WACOAL	WHA	WICE	WIIK

N/A

2S	7UP	AAV	ABM	ACAP	ACC	ADAM	ADB	AEC	AEONTS	AF	AFC	AGE	AH
AHC	AI	AIRA	AIT	AJA	AKR	ALLA	ALT	ALUCON	AMA	AMARIN	AMC	APEX	APURE
AQ	AQUA	ARIP	AS	ASAP	ASEFA	ASIA	ASIMAR	ASN	ATP30	AU	AUCT	BA	BAT-3K
BCT	BDMS	BEAUTY	BEC	BEM	BFIT	BGC	BGT	BH	BIG	BIZ	BKD	BOL	BROCK
BSM	BTNC	BTW	CBG	CCET	CCP	CGD	CHARAN	CHAYO	CHOW	CHUO	CK	CKP	CMAN
CMC	CMO	CMR	CNT	COLOR	COMAN	COTTO	CPH	CPL	CPT	CRANE	CRD	CSP	CSR
CSS	CTW	CWT	D	DCON	DCORP	DELTA	DIGI	DNA	DOD	DTCI	EA	EARTH	EASON
ECF	EE	EIC	EMC	EPG	ERW	ESSO	EVER	F&D	FANCY	FC	FMT	FOCUS	FORTH
FSMART	FVC	GENCO	GIFT	GL	GLAND	GLOBAL	GRAMMY	GRAND	GREEN	GTB	GULF	HFT	HPT
HTECH	HUMAN	HYDRO	ICN	IEC	IHL	III	INGRS	INOX	IRCP	IT	ITD	J	JCK
JCHK	JCT	JKN	JMART	JMT	JSP	JUBILE	JUTHA	JWD	KAMART	KC	KCM	KDH	KIAT
KKC	KOOL	KTECH	KTIS	KWM	KYE	LALIN	LH	LOXLEY	LPH	LST	LTX	LVT	MACO
MAJOR	MANRIN	MAX	M-CHAI	MCS	MDX	MEGA	METCO	MGT	MIDA	MJD	MK	ML	MM
MODERN	MPG	MPIC	MVP	NC	NCH	NDR	NER	NETBAY	NEW	NEWS	NFC	NOBLE	NOK
NPK	NPPG	NTV	NUSA	NVD	NYT	OHTL	OISHI	OSP	OTO	PACE	PAE	PAF	PERM
PF	PICO	PIMO	PJW	PLE	PMTA	POLAR	POMPUI	PORT	PPM	PR9	PRAKIT	PRECHA	PRIN
PTL	RAM	RCI	RCL	RICH	RICHY	RJH	ROCK	ROH	RP	RPC	RPH	RS	RSP
S	S11	SAAM	SAFARI	SALEE	SAM	SAMART	SAMCO	SAMTEL	SANKO	SAUCE	SAWAD	SAWANG	SCP
SDC	SE	SEAFSCO	SEAOL	SF	SFP	SGF	SIAM	SIMAT	SISB	SKE	SKN	SKR	SKY
SLP	SMART	SMM	SMT	SOLAR	SONIC	SPA	SPCG	SPG	SPORT	SPPT	SPVI	SQ	SR
SSC	SSP	STAR	STEC	STHAI	STI	STPI	SUC	SUN	SUTHA	SVH	SVOA	T	TACC
TAPAC	TBSP	TC	TCC	TCCC	TCCJ	TCCOAT	TEAM	TEAMG	TGPRO	TH	THAI	THANA	THG
THL	THMUI	TIC	TIGER	TITLE	TIW	TK	TKS	TM	TMI	TMW	TNDT	TNH	TNPC
TOA	TPAC	TPBI	TPCH	TPIPL	TPIPP	TPLAS	TPOLY	TQM	TR	TRC	TRT	TRUBB	TSE
TSF	TSI	TSR	TSTE	TTA	TTL	TTMT	TTW	TVT	TWP	TWZ	TYCN	UAC	UMI
UMS	UNIQ	UP	UPF	UPOIC	UT	UTP	UVAN	VARO	VCOM	VI	VIBHA	VNG	VPO
WAVE	WG	WHAUP	WIN	WINNER	WORK	WORLD	WP	WPH	WR	YCI	YNP	ZIGA	ZMICO

Disclaimer

การเปิดเผยผลการประเมินดัชนีชี้วัดความคืบหน้าการป้องกันการมีส่วนเกี่ยวข้องกับการทุจริตคอร์รัปชัน (Anti-Corruption Progress Indicators) ของบริษัทจดทะเบียนในตลาดหลักทรัพย์แห่งประเทศไทยซึ่งจัดทำโดยสถาบันไทยพัฒน์นี้ เป็นการดำเนินการตามนโยบายและตามแผนพัฒนาความยั่งยืนสำหรับบริษัทจดทะเบียนของสำนักงานคณะกรรมการกำกับหลักทรัพย์และตลาดหลักทรัพย์ โดยผลการประเมินดังกล่าวของสถาบันไทยพัฒน์ อาศัยข้อมูลที่ได้รับจากบริษัทจดทะเบียนตามที่บริษัทจดทะเบียนได้ระบุในแบบแสดงข้อมูลเพื่อการประเมิน Anti-Corruption ซึ่งได้อ้างอิงข้อมูลมาจากแบบแสดงรายการข้อมูลประจำปี (แบบ 56-1) รายงานประจำปี (แบบ 56-2) หรือในเอกสารและหรือรายงานอื่นที่เกี่ยวข้องของบริษัทจดทะเบียนนั้น แล้วแต่กรณี ดังนั้น ผลการประเมินดังกล่าวจึงเป็นการนำเสนอในมุมมองของสถาบันไทยพัฒน์ซึ่งเป็นบุคคลภายนอก โดยมิได้เป็นการประเมินการปฏิบัติของบริษัทจดทะเบียนในตลาดหลักทรัพย์แห่งประเทศไทย และมีได้ใช้ข้อมูลภายในเพื่อการประเมิน เนื่องจากผลการประเมินดังกล่าวเป็นเพียงผลการประเมิน ณ วันที่ปรากฏในผลการประเมินเท่านั้น ดังนั้น ผลการประเมินจึงอาจเปลี่ยนแปลงได้ภายหลังจากวันดังกล่าว หรือเมื่อข้อมูลที่เกี่ยวข้องมีการเปลี่ยนแปลง ทั้งนี้ บริษัทหลักทรัพย์ กรุงศรี จำกัด (มหาชน) มิได้ยืนยัน ตรวจสอบ หรือรับรองความถูกต้องครบถ้วนของผลการประเมินดังกล่าวแต่อย่างใด

Reference

การเปิดเผยข้อมูลบริษัทที่เข้าร่วมโครงการแนวร่วมปฏิบัติของภาคเอกชนไทยในการต่อต้านทุจริต (Thai CAC) ของสมาคมส่งเสริมสถาบันกรรมการบริษัทไทย (ข้อมูล ณ วันที่ 31 กรกฎาคม 2560) มี 2 กลุ่ม คือ

- ได้ประกาศเจตนารมณ์เข้าร่วม CAC
- ได้รับการรับรอง CAC

Research Group

Head of Research

อิสรา อรดีดลเชษฐ

isara.ordeedolchest@krungsrisecurities.com, (662)-659-7000 ext. 5001

Fundamental Research

Energy, Petrochemical

ณภัทร จันทรเสรีกุล

naphat.chantaraserekul@krungsrisecurities.com, (662)-659-7000 ext. 5000

Property, ICT, Contractor

กิตติสร พรุฑิตภัทร, CFA, FRM

kittisom.pruitipat@krungsrisecurities.com, (662)-659-7000 ext. 5019

Banking, Consumer Finance, Insurance

เจษฎา เตชะหัสดีน, CFA

jesada.techahusdin@krungsrisecurities.com, (662)-659-7000 ext. 5004

Food, Transportation

สุนทร ทองทิพย์

sunthorn.thongthip@krungsrisecurities.com, (662)-659-7000 ext. 5009

Electronic, Automotive, Commerce

วรพงษ์ ต้นติวฒิปวงศ์

worrapong.tuntiwutthipong@krungsrisecurities.com, (662)-659-7000 ext. 5016

Utilities Energy, Food

กรัณย์ อินทร์ชัย

karun.intrachai@krungsrisecurities.com, (662)-659-7000 ext. 5010

Transportation, Media

กิตติ พิทักษ์ธีระบัณฑิต

kitti.pitakteerabandit@krungsrisecurities.com, (662)-659-7000 ext. 5008

Investment Strategy

Strategy

วโรฤทธิ์ จีระชน

varorith.chirachon@krungsrisecurities.com, (662)-659-7000 ext. 5012

Retail Strategy

อาทิตย์ จันทรสว่าง

arit.jansawang@krungsrisecurities.com, (662)-659-7000 ext. 5005

Retail Strategy and Technical

ชัยยศ จิวางกุล

chaiyot.jiwagkul@krungsrisecurities.com, (662)-659-7000 ext. 5006

Research Assistant

ศิษชลล ลัดดา, CFA

kaushal.ladha@krungsrisecurities.com, (662)-659-7000 ext. 5013

Research Assistant

นลินี ประมาณ

nalinee.praman @krungsrisecurities.com, (662)-659-7000 ext. 5011

Research Support

Database

ยุภาวณี เล้าตระกูลชัย

yuphawanee.laotrakunchai@krungsrisecurities.com, (662)-659-7000 ext. 5002

Research Assistant

ณัฐกานต์ โพธิ์ศรี

natthakan.phosri@krungsrisecurities.com, (662)-659-7000 ext. 5015



krungsri
Securities

A member of MUFG
a global financial group

บริษัทหลักทรัพย์ กรุงศรี จำกัด (มหาชน)



สำนักงานใหญ่

เลขที่ 898 อาคารเพลินจิตทาวเวอร์ ชั้น 3 ถนนเพลินจิต
แขวงลุมพินี เขตปทุมวัน กรุงเทพฯ 10330
โทร. 0-2659-7000 โทรสาร 0-2658-5699
Internet Trading: 0-2659-7777

สาขา

- 01 สาขาเอ็มโพเรียม**
622 เอ็มโพเรียมทาวเวอร์ ชั้น 10 ถนนสุขุมวิท 24 แขวงคลองตัน เขตคลองเตย กรุงเทพฯ 10110
โทร. 0-2695-4500 โทรสาร 0-2695-4599

- 02 สาขาเซ็นทรัลบางนา**
589/151 อาคารเซ็นทรัลซิตี้ทาวเวอร์ 1 ออฟฟิศ ชั้น 27 ถนนเทพรัตน แขวงเขต บางนา กรุงเทพฯ 10260
โทร. 0-2763-2000 โทรสาร 0-2399-1448

- 03 สาขาพระราม 2**
111/917-919 ถนนพระราม 2 แขวงแสงดา เขตบางขุนเทียน กรุงเทพฯ 10150
โทร. 0-2013-7145 โทรสาร 0-2895-9557

- 04 สาขานนทบุรีรังสิต**
ทำการ ธนาคารกรุงศรีอยุธยา จำกัด (มหาชน) สาขานนทบุรีรังสิต (ชั้นทาวเวอร์ส)
123 ถนนวิภาวดีรังสิต แขวงจอนพล เขตจตุจักร กรุงเทพฯ 10900
โทร. 0-2273-8388 โทรสาร 0-2273-8399

- 05 สาขาชลบุรี**
64/17 ถนนสุขุมวิท ตำบลบางปลาสร้อย อำเภอเมือง จ.ชลบุรี 20000
โทร. 0-3312-6580 โทรสาร 0-3312-6588

- 06 สาขาหาดใหญ่**
90-92-94 ธนาคารกรุงศรีอยุธยา จำกัด (มหาชน)
ถนนมิตรภาพอุทิศ 1 ตำบลหาดใหญ่ อำเภอหาดใหญ่ จังหวัดสงขลา 90110
โทร. 074- 221-229 โทรสาร 074-221-411

- 07 สาขานครปฐม**
67/1 ถนนราชดำเนิน ตำบลพระปฐมเจดีย์ อำเภอเมือง จ.นครปฐม 73000
โทร. 0-3427-5500-7 โทรสาร 0-3421-8989

- 08 สาขาสุพรรณบุรี**
249/171-172 หมู่ 5 ตำบลท่ากระหัน อำเภอเมืองสุพรรณบุรี จ.สุพรรณบุรี 72000
โทร. 0-3596-7981 โทรสาร 0-3552-2449

- 09 สาขานครราชสีมา**
168 ถนนจอมพล ตำบลในเมือง อำเภอเมืองนครราชสีมา จ.นครราชสีมา 30000
โทร. 0-4425-1211-4 โทรสาร 0-4425-1215

- 10 สาขาขอนแก่น**
ธนาคารกรุงศรีอยุธยา จำกัด (มหาชน) สาขาขอนแก่น
114 ถนนศรีจันทร์ ตำบลในเมือง อำเภอเมือง ข.ขอนแก่น 40000
โทร. 0-4322-6120 โทรสาร 0-4322-6180

- 11 สาขาเชียงใหม่**
ธนาคารกรุงศรีอยุธยา จำกัด (มหาชน) สาขาประตูช้างเผือก
70 ถนนช้างเผือก ตำบลศรีภูมิ อำเภอเมือง จ.เชียงใหม่ 50200
โทร. 0-5321-9234-6 โทรสาร 0-5321-9247

- 12 สาขาเชียงราย**
ธนาคารกรุงศรีอยุธยา จำกัด (มหาชน) สาขาเชียงราย
231-232 ถนนนเรศวร ตำบลเวียง อำเภอเมือง จ.เชียงราย 57000
โทร. 0-5371-6489 โทรสาร 0-5371-6490

- 13 สาขาพิษณุโลก**
ธนาคารกรุงศรีอยุธยา จำกัด (มหาชน) สาขาพิษณุโลก
275/1 ถนนพิจัยสงคราม ตำบลในเมือง อำเภอเมือง จ.พิษณุโลก 65000
โทร. 0-5530-3360 โทรสาร 0-5530-2580

คำแนะนำในการลงทุน

ซื้อ - หุ้นที่คาดหวังอัตราผลตอบแทนรวมจากการลงทุนเกินกว่า 10% ภายในระยะเวลา 1 ปีข้างหน้าสำหรับหุ้นขนาดเล็ก, เกินกว่า 5% สำหรับหุ้นขนาดใหญ่

ถือ - หุ้นที่คาดหวังอัตราผลตอบแทนรวมจากการลงทุนระหว่าง -10% ถึง 10% ภายในระยะเวลา 1 ปีข้างหน้าสำหรับหุ้นขนาดเล็ก, ระหว่าง -5% ถึง 5% สำหรับหุ้นขนาดใหญ่

ขาย - หุ้นที่คาดหวังอัตราผลตอบแทนรวมจากการลงทุนน้อยกว่า 10% ภายในระยะเวลา 1 ปีข้างหน้าสำหรับหุ้นขนาดเล็ก, เกินกว่า 5% สำหรับหุ้นขนาดใหญ่